

RREO - ANEXO 1 (LRF, Art 52, inciso I, alínea 'a' e 'b' do inciso II e § 10.)

R\$ 1,00

RECEITAS ORÇAMENTÁRIAS	PREVISÃO INICIAL	PREVISÃO ATUALIZADA (a)	RECEITAS REALIZADAS				SALDO A REALIZAR (a-c)
			NO BIMESTRE (b)	% b/a	ATÉ O BIMESTRE (c)	% c/a	
RECEITAS (exceto intra-orçamentárias) (I)	234.404.100,00	234.404.100,00	51.619.453,33	22,02	51.619.453,33	22,02	182.784.646,67
RECEITAS CORRENTES	227.294.100,00	227.294.100,00	51.619.453,33	22,71	51.619.453,33	22,71	175.674.646,67
IMPOSTOS, TAXAS E CONTRIBUIÇÕES DE MELHORIA	43.909.324,00	43.909.324,00	6.584.359,94	15,00	6.584.359,94	15,00	37.324.964,06
IMPOSTOS	41.452.464,00	41.452.464,00	5.104.078,55	12,31	5.104.078,55	12,31	36.348.385,45
Taxas	1.359.860,00	1.359.860,00	1.480.281,39	108,86	1.480.281,39	108,86	-120.421,39
Contribuição de melhoria	1.097.000,00	1.097.000,00	0,00	0,00	0,00	0,00	1.097.000,00
CONTRIBUIÇÕES	5.477.131,00	5.477.131,00	2.098.490,15	38,31	2.098.490,15	38,31	3.378.640,85
Contribuições sociais	1.477.131,00	1.477.131,00	1.116.505,19	75,59	1.116.505,19	75,59	360.625,81
Contribuições econômicas	0,00	0,00	0,00	0,00	0,00	0,00	0,00
Contribuição para entidades privadas de serviço social e de formação profissional,	0,00	0,00	0,00	0,00	0,00	0,00	0,00
Contribuição para o custeio do serviço de iluminação pública	0,00	0,00	0,00	0,00	0,00	0,00	0,00
RECEITA PATRIMONIAL	4.000.000,00	4.000.000,00	981.984,96	24,55	981.984,96	24,55	3.018.015,04
Exploração do Patrimônio Imobiliário do Estado	3.118.784,00	3.118.784,00	1.134.328,37	36,37	1.134.328,37	36,37	1.984.455,63
Valores mobiliários	250.000,00	250.000,00	4.000,00	1,60	4.000,00	1,60	246.000,00
Delegação de Serviços Públicos Mediante Concessão, Permissão, Autorização ou Licença,	2.868.784,00	2.868.784,00	1.130.328,37	39,40	1.130.328,37	39,40	1.738.455,63
Exploração de Recursos Naturais,	0,00	0,00	0,00	0,00	0,00	0,00	0,00
Exploração do Patrimônio Intangível,	0,00	0,00	0,00	0,00	0,00	0,00	0,00
Cessão de Direitos,	0,00	0,00	0,00	0,00	0,00	0,00	0,00
Demais Receitas Patrimoniais,	0,00	0,00	0,00	0,00	0,00	0,00	0,00
RECEITA AGROPECUÁRIA	0,00	0,00	0,00	0,00	0,00	0,00	0,00
RECEITA INDUSTRIAL	0,00	0,00	0,00	0,00	0,00	0,00	0,00
RECEITA DE SERVIÇOS	1.535.000,00	1.535.000,00	325.112,56	21,18	325.112,56	21,18	1.209.887,44
Serviços Administrativos e Comerciais Gerais	355.000,00	355.000,00	84,64	0,02	84,64	0,02	354.915,36
Serviços e Atividades Referentes à Navegação e ao Transporte	180.000,00	180.000,00	189.171,00	105,10	189.171,00	105,10	-9.171,00
Serviços e Atividades Referentes à Saúde	0,00	0,00	0,00	0,00	0,00	0,00	0,00
Serviços e Atividades Financeiras	0,00	0,00	0,00	0,00	0,00	0,00	0,00
Outros Serviços	1.000.000,00	1.000.000,00	135.856,92	13,59	135.856,92	13,59	864.143,08
TRANSFERÊNCIAS CORRENTES	173.253.861,00	173.253.861,00	41.477.162,31	23,94	41.477.162,31	23,94	131.776.698,69




DESPESAS (intra-orçamentárias) (IX)	DOTAÇÃO INICIAL (d)	DOTAÇÃO ATUALIZADA (e)	DESPESAS EMPENHADAS		SALDO (g)=(e-f)	DESPESAS LIQUIDADAS		SALDO (i)=(e-h)	DESPESAS PAGAS ATÉ O BIMESTRE (j)	INSCRITAS EM RESTOS A PAGAR NÃO PROCESSADOS (k)
			NO BIMESTRE	ATÉ O BIMESTRE (f)		NO BIMESTRE	ATÉ O BIMESTRE (h)			
Bens, Direitos e Valores Incorporados ao Patrimônio Público			0,00	0,00	0,00	0,00	0,00	0,00	0,00	0,00
Demais Receitas Correntes			0,00	0,00	0,00	0,00	0,00	0,00	0,00	0,00
RECEITAS DE CAPITAL			0,00	0,00	0,00	0,00	0,00	0,00	0,00	0,00
OPERAÇÕES DE CRÉDITO			0,00	0,00	0,00	0,00	0,00	0,00	0,00	0,00
Operações de crédito - Mercado Interno			0,00	0,00	0,00	0,00	0,00	0,00	0,00	0,00
Operações de crédito - Mercado Externo			0,00	0,00	0,00	0,00	0,00	0,00	0,00	0,00
ALIEIÇÃO DE BENS			0,00	0,00	0,00	0,00	0,00	0,00	0,00	0,00
Alienação de Bens Móveis			0,00	0,00	0,00	0,00	0,00	0,00	0,00	0,00
Alienação de Bens Imóveis			0,00	0,00	0,00	0,00	0,00	0,00	0,00	0,00
Alienação de Bens Intangíveis			0,00	0,00	0,00	0,00	0,00	0,00	0,00	0,00
AMORTIZAÇÃO DE EMPRÉSTIMOS			0,00	0,00	0,00	0,00	0,00	0,00	0,00	0,00
TRANSFÊRENCIAS DE CAPITAL			0,00	0,00	0,00	0,00	0,00	0,00	0,00	0,00
Transferências da União e de suas Entidades			0,00	0,00	0,00	0,00	0,00	0,00	0,00	0,00
Transferências dos Estados e do Distrito Federal e de suas Entidades			0,00	0,00	0,00	0,00	0,00	0,00	0,00	0,00
Transferências dos Municípios e de suas Entidades			0,00	0,00	0,00	0,00	0,00	0,00	0,00	0,00
Transferências de Instituições Privadas			0,00	0,00	0,00	0,00	0,00	0,00	0,00	0,00
Transferências de Outras Instituições Públicas			0,00	0,00	0,00	0,00	0,00	0,00	0,00	0,00
Transferências do Exterior			0,00	0,00	0,00	0,00	0,00	0,00	0,00	0,00
Transferências de Pessoas Físicas			0,00	0,00	0,00	0,00	0,00	0,00	0,00	0,00
Transferências Provenientes de Depósitos Não Identificados			0,00	0,00	0,00	0,00	0,00	0,00	0,00	0,00
OUTRAS RECEITAS DE CAPITAL			0,00	0,00	0,00	0,00	0,00	0,00	0,00	0,00
Integralização do Capital Social			0,00	0,00	0,00	0,00	0,00	0,00	0,00	0,00
Remuneração das Disponibilidades do Tesouro			0,00	0,00	0,00	0,00	0,00	0,00	0,00	0,00
Resgate de Títulos do Tesouro			0,00	0,00	0,00	0,00	0,00	0,00	0,00	0,00
Demais Receitas de Capital			0,00	0,00	0,00	0,00	0,00	0,00	0,00	0,00
DESPESAS (intra-orçamentárias) (IX)	10.290.900,00	11.355.164,75	3.203.133,89	3.203.133,89	8.152.030,86	3.203.133,89	3.203.133,89	8.152.030,86	2.347.128,11	0,00

RELATÓRIO RESUMIDO DA EXECUÇÃO ORÇAMENTÁRIA
BALANÇO ORÇAMENTÁRIO
ORÇAMENTOS FISCAL E DA SEGURIDADE SOCIAL
1º bimestre de 2018 (Janeiro a Fevereiro)

DESPESAS CORRENTES	10.230.900,00	11.295.164,75	3.200.638,89	3.200.638,89	8.094.525,86	3.200.638,89	3.200.638,89	8.094.525,86	2.344.633,11	0,00
Pessoal e encargos so	4.237.900,00	5.260.409,02	1.845.897,04	1.845.897,04	3.414.516,98	1.845.897,04	1.845.897,04	3.414.516,98	1.196.909,73	0,00
Outras despesas corre	5.993.000,00	6.034.755,73	1.354.746,85	1.354.746,85	4.680.008,88	1.354.746,85	1.354.746,85	4.680.008,88	1.147.727,88	0,00
DESPESAS DE CAPITAL	60.000,00	60.000,00	2.495,00	2.495,00	57.505,00	2.495,00	2.495,00	57.505,00	2.495,00	0,00
Investimentos	60.000,00	60.000,00	2.495,00	2.495,00	57.505,00	2.495,00	2.495,00	57.505,00	2.495,00	0,00

FONTE: SISTEMA: Aspec Informática - UNIDADE RESPONSÁVEL: Prefeitura Municipal de Altamira - DATA DA EMISSÃO: 02/04/2018 - HORA DA EMISSÃO: 18:04:56

Notas: (*) - No modelo da STM inexistente coluna para reduções de dotação. Por este motivo, as reduções foram deduzidas na própria coluna de 'Créditos adicionais', motivo pelo qual esta coluna poderá conter valores negativos, não sendo portanto nenhum erro ser exibido valores negativos na coluna 'Créditos adicionais'.

	
DOMINGOS JUVENIL NUNES DE SOUSA PREFEITO	GABRIELA SOUZA ELGRABLY CONTADORA
	
MARIA DE MAZARÉ MONTEIRO DE SOUZA SECRETARIA MUNICIPAL DE FINANÇAS	ALBENAR VILHENA GONÇALVES DE MATOS CONTROLE INTERNO

RREO - Anexo 2 (LRF, Art.52, inciso II, alínea 'c')

FUNÇÃO / SUBFUNÇÃO	DOTAÇÃO INICIAL	DOTAÇÃO ATUALIZADA (a)	DESPESAS EMPENHADAS			SALDO (c) = (a-b)	DESPESAS LIQUIDADAS			SALDO (e) = (a-d)	INSCRITAS EM RESTOS A PAGAR NÃO PROCESSADOS (f)
			NO BIMESTRE	ATÉ 0 BIMESTRE (b)	% (b/total)		NO BIMESTRE	ATÉ 0 BIMESTRE (d)	% (d/total)		
Demais Subfunções	4.482.000,00	4.893.235,75	1.345.272,40	1.345.272,40	3,35	1.345.272,40	1.345.272,40	3,49	3.547.963,35	0,00	
EDUCAÇÃO	84.174.475,00	83.323.675,00	10.808.067,75	10.808.067,75	26,91	72.515.607,25	10.039.445,75	26,06	73.284.229,75	768.622,00	
Ensino Fundamental	1.690.960,00	1.705.960,00	0,00	0,00	0,00	1.705.960,00	0,00	0,00	1.705.960,00	0,00	
Ensino Médio	110.000,00	110.000,00	0,00	0,00	0,00	110.000,00	0,00	0,00	110.000,00	0,00	
Ensino Superior	172.000,00	35.000,00	0,00	0,00	0,00	35.000,00	0,00	0,00	35.000,00	0,00	
Educação Infantil	11.366.300,00	11.666.300,00	2.194.568,16	2.194.568,16	5,46	9.471.731,84	2.139.208,16	5,55	9.527.991,84	55.360,00	
Educação de Jovens e Adulte	3.123.045,00	2.920.045,00	97.062,33	97.062,33	0,24	2.822.982,67	97.062,33	0,25	2.822.982,67	0,00	
Educação Especial	224.300,00	224.300,00	0,00	0,00	0,00	224.300,00	0,00	0,00	224.300,00	0,00	
Educação Básica	62.641.870,00	61.488.070,00	7.463.339,12	7.463.339,12	18,58	54.024.710,88	6.880.247,12	17,86	54.607.822,88	583.112,00	
Demais Subfunções	4.794.000,00	5.174.000,00	1.053.078,14	1.053.078,14	2,62	4.120.921,86	922.928,14	2,40	4.251.071,86	130.150,00	
CULTURA	2.590.000,00	2.575.000,00	140.025,15	140.025,15	0,35	2.434.974,85	140.025,15	0,36	2.434.974,85	0,00	
Difusão Cultural	2.497.000,00	2.482.000,00	140.025,15	140.025,15	0,35	2.341.974,85	140.025,15	0,36	2.341.974,85	0,00	
Demais Subfunções	93.000,00	93.000,00	0,00	0,00	0,00	93.000,00	0,00	0,00	93.000,00	0,00	
DIREITOS DA CIDADANIA	110.000,00	110.000,00	0,00	0,00	0,00	110.000,00	0,00	0,00	110.000,00	0,00	
Direitos Individuais, Cole	110.000,00	110.000,00	0,00	0,00	0,00	110.000,00	0,00	0,00	110.000,00	0,00	
URBANISMO	18.345.500,00	16.131.865,00	1.774.005,88	1.774.005,88	4,42	14.357.859,12	1.749.005,88	4,54	14.382.859,12	25.000,00	
Infra-Estrutura Urbana	15.475.500,00	12.036.865,00	466.533,86	466.533,86	1,16	11.570.331,14	466.533,86	1,21	11.570.331,14	0,00	
Transportes Coletivos Urba	800.000,00	1.000.000,00	174.597,08	174.597,08	0,43	825.402,92	174.597,08	0,45	825.402,92	0,00	
Demais Subfunções	2.070.000,00	3.095.000,00	1.132.874,94	1.132.874,94	2,82	1.962.125,06	1.107.874,94	2,88	1.987.125,06	25.000,00	
SANEAMENTO	750.000,00	450.000,00	0,00	0,00	0,00	450.000,00	0,00	0,00	450.000,00	0,00	
Saneamento Básico Urbano	750.000,00	450.000,00	0,00	0,00	0,00	450.000,00	0,00	0,00	450.000,00	0,00	
GESTÃO AMBIENTAL	4.845.150,00	6.310.150,00	1.542.744,40	1.542.744,40	3,84	4.767.405,60	1.469.759,40	3,82	4.840.390,60	72.985,00	
Preservação e Conservação	500.000,00	500.000,00	3.476,30	3.476,30	0,01	496.523,70	3.476,30	0,01	496.523,70	0,00	
Controle Ambiental	2.030.000,00	2.895.000,00	640.068,52	640.068,52	1,59	2.254.931,48	640.068,52	1,66	2.254.931,48	0,00	
Demais Subfunções	2.315.150,00	2.915.150,00	899.199,58	899.199,58	2,24	2.015.950,42	826.214,58	2,14	2.088.935,42	72.985,00	
AGRICULTURA	2.380.000,00	1.991.000,00	195.652,19	195.652,19	0,49	1.795.347,81	195.652,19	0,51	1.795.347,81	0,00	
Abastecimento	275.000,00	281.000,00	20.000,97	20.000,97	0,05	260.999,03	20.000,97	0,05	260.999,03	0,00	
Extensão Rural	400.000,00	220.000,00	0,00	0,00	0,00	220.000,00	0,00	0,00	220.000,00	0,00	
Defesa Agropecuária	1.705.000,00	1.490.000,00	175.651,22	175.651,22	0,44	1.314.348,78	175.651,22	0,46	1.314.348,78	0,00	
COMUNICAÇÕES	1.170.000,00	1.295.000,00	185.769,26	185.769,26	0,46	1.109.230,74	185.769,26	0,48	1.109.230,74	0,00	
Telecomunicações	725.000,00	590.000,00	45.036,04	45.036,04	0,11	544.963,96	45.036,04	0,12	544.963,96	0,00	

FUNÇÃO / SUBFUNÇÃO	DOTAÇÃO INICIAL	DOTAÇÃO ATUALIZADA (a)	DESPESAS EMPENHADAS			SALDO (c) = (a-b)	DESPESAS LIQUIDADAS			SALDO (e) = (a-d)	INSCRITAS EM RESTOS A PAGAR NÃO PROCESSADOS (f)
			NO BIMESTRE	ATÉ 0 BIMESTRE (b)	% (b)/total (b)		NO BIMESTRE	ATÉ 0 BIMESTRE (d)	% (d)/total (d)		
Demais Subfunções	445.000,00	705.000,00	140.733,22	140.733,22	0,35	564.266,78	140.733,22	140.733,22	564.266,78	0,00	
DESPORTO E LAZER	1.895.000,00	1.785.000,00	102.032,43	102.032,43	0,25	1.682.967,57	101.223,92	101.223,92	1.683.776,08	808,51	
Desporto Comunitário	350.000,00	320.000,00	0,00	0,00	0,00	320.000,00	0,00	0,00	320.000,00	0,00	
Lazer	300.000,00	200.000,00	0,00	0,00	0,00	200.000,00	0,00	0,00	200.000,00	0,00	
Demais Subfunções	1.245.000,00	1.265.000,00	102.032,43	102.032,43	0,25	1.162.967,57	101.223,92	101.223,92	1.163.776,08	808,51	
RESERVA DE CONTINGÊNCIA	300.000,00	300.000,00	0,00	0,00	0,00	300.000,00	0,00	0,00	300.000,00	0,00	
DESPESAS (INTRA-ORÇAMENTARIAS) (II)	10.290.900,00	11.355.164,75	3.203.133,89	3.203.133,89	7,98	8.152.030,86	3.203.133,89	3.203.133,89	8.152.030,86	0,00	
TOTAL (III) = (I + II)	238.100.000,00	238.100.000,00	40.159.007,29	40.159.007,29	100,00	197.940.992,71	38.524.014,87	38.524.014,87	199.575.985,13	1.634.992,42	

FONTE: SISTEMA: Aspec Informática - UNIDADE RESPONSÁVEL: Prefeitura Municipal de Altamira - DATA DA EMISSÃO: 02/04/2018 - HORA DA EMISSÃO: 18:05:08

RREO - Anexo 2 (LRF, Art.52, inciso II, alínea 'c')

FUNÇÃO / SUBFUNÇÃO - INTRA	DOTAÇÃO INICIAL	DOTAÇÃO ATUALIZADA	DESPESAS EMPENHADAS			SALDO (c) = (a-b)	DESPESAS LIQUIDADAS			SALDO (e) = (a-d)	INSCRITAS EM RESTOS A PAGAR NÃO PROCESSADOS
			NO BIMESTRE	ATÉ 0 BIMESTRE (b)	%(b/total)		NO BIMESTRE	ATÉ 0 BIMESTRE (d)	%(d/total)		
DESPESAS (INTRA-ORÇAMENTARIAS) (II)	10.290.900,00	11.355.164,75	3.203.133,89	3.203.133,89	7,98	8.152.030,86	3.203.133,89	3.203.133,89	8,31	8.152.030,86	0,00
LEGISLATIVA	280.000,00	280.000,00	0,00	0,00	0,00	280.000,00	0,00	0,00	0,00	280.000,00	0,00
Ação Legislativa	280.000,00	280.000,00	0,00	0,00	0,00	280.000,00	0,00	0,00	0,00	280.000,00	0,00
ADMINISTRAÇÃO	394.000,00	494.000,00	197.185,60	197.185,60	0,49	296.814,40	197.185,60	197.185,60	0,51	296.814,40	0,00
Planejamento e Orçamento	75.000,00	75.000,00	0,00	0,00	0,00	75.000,00	0,00	0,00	0,00	75.000,00	0,00
Administração Geral	219.000,00	319.000,00	197.185,60	197.185,60	0,49	121.814,40	197.185,60	197.185,60	0,51	121.814,40	0,00
Administração Financeira	70.000,00	70.000,00	0,00	0,00	0,00	70.000,00	0,00	0,00	0,00	70.000,00	0,00
Administração e Fiscalização	30.000,00	30.000,00	0,00	0,00	0,00	30.000,00	0,00	0,00	0,00	30.000,00	0,00
Normalização e Fiscalização	30.000,00	30.000,00	0,00	0,00	0,00	30.000,00	0,00	0,00	0,00	30.000,00	0,00
SEGURANÇA PÚBLICA	50.000,00	50.000,00	0,00	0,00	0,00	50.000,00	0,00	0,00	0,00	50.000,00	0,00
Policiamento	50.000,00	50.000,00	0,00	0,00	0,00	50.000,00	0,00	0,00	0,00	50.000,00	0,00
ASSISTÊNCIA SOCIAL	174.500,00	336.500,00	34.400,32	34.400,32	0,09	302.099,68	34.400,32	34.400,32	0,09	302.099,68	0,00
Assistência ao Idoso	20.000,00	20.000,00	1.957,99	1.957,99	0,00	18.042,01	1.957,99	1.957,99	0,01	18.042,01	0,00
Assistência de Portador de Deficiência	5.000,00	5.000,00	0,00	0,00	0,00	5.000,00	0,00	0,00	0,00	5.000,00	0,00
Assistência a Criança e ao Adolescente	77.000,00	77.000,00	675,73	675,73	0,00	76.324,27	675,73	675,73	0,00	76.324,27	0,00
Demais Subfunções	72.500,00	234.500,00	31.766,60	31.766,60	0,08	202.733,40	31.766,60	31.766,60	0,08	202.733,40	0,00
PREVIDÊNCIA SOCIAL	6.600.000,00	6.600.000,00	1.431.263,40	1.431.263,40	3,56	5.168.736,60	1.431.263,40	1.431.263,40	3,72	5.168.736,60	0,00
Demais Subfunções	6.600.000,00	6.600.000,00	1.431.263,40	1.431.263,40	3,56	5.168.736,60	1.431.263,40	1.431.263,40	3,72	5.168.736,60	0,00
SAÚDE	1.497.400,00	1.498.864,75	335.212,55	335.212,55	0,83	1.163.652,20	335.212,55	335.212,55	0,87	1.163.652,20	0,00
Atenção Básica	422.400,00	423.864,75	157.778,12	157.778,12	0,39	266.086,63	157.778,12	157.778,12	0,41	266.086,63	0,00
Assistência Hospitalar e Ambulatorial	863.700,00	863.700,00	81.024,16	81.024,16	0,20	782.675,84	81.024,16	81.024,16	0,11	782.675,84	0,00
Assistência Profílica e Tera	5.800,00	5.800,00	954,74	954,74	0,00	4.845,26	954,74	954,74	0,00	4.845,26	0,00
Vigilância Sanitária	2.400,00	2.400,00	0,00	0,00	0,00	2.400,00	0,00	0,00	0,00	2.400,00	0,00
Vigilância Epidemiológica	83.100,00	83.100,00	27.627,71	27.627,71	0,07	55.472,29	27.627,71	27.627,71	0,07	55.472,29	0,00
Demais Subfunções	120.000,00	120.000,00	67.827,82	67.827,82	0,17	52.177,18	67.827,82	67.827,82	0,18	52.177,18	0,00
EDUCAÇÃO	948.000,00	1.748.800,00	1.203.363,39	1.203.363,39	3,00	545.436,61	1.203.363,39	1.203.363,39	3,12	545.436,61	0,00
Educação Infantil	160.000,00	160.000,00	0,00	0,00	0,00	160.000,00	0,00	0,00	0,00	160.000,00	0,00
Educação de Jovens e Adultos	130.000,00	130.000,00	20.164,86	20.164,86	0,05	109.835,14	20.164,86	20.164,86	0,05	109.835,14	0,00
Educação Especial	8.000,00	8.000,00	0,00	0,00	0,00	8.000,00	0,00	0,00	0,00	8.000,00	0,00

FUNÇÃO / SUBFUNÇÃO - INTRA	DOTAÇÃO INICIAL	DOTAÇÃO ATUALIZADA (a)	DESPESAS EMPENHADAS		SALDO (c) = (a-b)	DESPESAS LIQUIDADAS		SALDO (e) = (a-d)	INSCRITAS EM RESTOS A PAGAR NÃO PROCESSADOS (f)
			NO BIMESTRE	ATÉ 0 BIMESTRE (b)		% (b/total)	NO BIMESTRE		
Educação Básica	550.000,00	1.350.800,00	1.183.198,53	1.183.198,53	167.601,47	1.183.198,53	1.183.198,53	167.601,47	0,00
Demais subfunções	100.000,00	100.000,00	0,00	0,00	100.000,00	0,00	0,00	100.000,00	0,00
CULTURA	25.000,00	25.000,00	1.708,63	1.708,63	23.291,37	1.708,63	1.708,63	23.291,37	0,00
Difusão Cultural	25.000,00	25.000,00	1.708,63	1.708,63	23.291,37	1.708,63	1.708,63	23.291,37	0,00
URBANISMO	130.000,00	130.000,00	0,00	0,00	130.000,00	0,00	0,00	130.000,00	0,00
Infra-Estrutura Urbana	15.000,00	15.000,00	0,00	0,00	15.000,00	0,00	0,00	15.000,00	0,00
Transportes Coletivos Urbana	50.000,00	50.000,00	0,00	0,00	50.000,00	0,00	0,00	50.000,00	0,00
Demais subfunções	65.000,00	65.000,00	0,00	0,00	65.000,00	0,00	0,00	65.000,00	0,00
GESTÃO AMBIENTAL	82.000,00	82.000,00	0,00	0,00	82.000,00	0,00	0,00	82.000,00	0,00
Controle Ambiental	50.000,00	50.000,00	0,00	0,00	50.000,00	0,00	0,00	50.000,00	0,00
Demais subfunções	32.000,00	32.000,00	0,00	0,00	32.000,00	0,00	0,00	32.000,00	0,00
AGRICULTURA	30.000,00	30.000,00	0,00	0,00	30.000,00	0,00	0,00	30.000,00	0,00
Abastecimento	15.000,00	15.000,00	0,00	0,00	15.000,00	0,00	0,00	15.000,00	0,00
Defesa Agropecuária	15.000,00	15.000,00	0,00	0,00	15.000,00	0,00	0,00	15.000,00	0,00
COMUNICAÇÕES	25.000,00	25.000,00	0,00	0,00	25.000,00	0,00	0,00	25.000,00	0,00
Telecomunicações	20.000,00	20.000,00	0,00	0,00	20.000,00	0,00	0,00	20.000,00	0,00
Demais subfunções	5.000,00	5.000,00	0,00	0,00	5.000,00	0,00	0,00	5.000,00	0,00
DESPORTO E LAZER	55.000,00	55.000,00	0,00	0,00	55.000,00	0,00	0,00	55.000,00	0,00
Demais subfunções	55.000,00	55.000,00	0,00	0,00	55.000,00	0,00	0,00	55.000,00	0,00

FONTE: SISTEMA: Aspec Informática - UNIDADE RESPONSÁVEL: Prefeitura Municipal de Altamira - DATA DA EMISSÃO: 02/04/2018 - HORA DA EMISSÃO: 18:05:08

RELATÓRIO RESUMIDO DA EXECUÇÃO ORÇAMENTÁRIA
 DEMONSTRATIVO DA EXECUÇÃO DAS DESPESAS POR FUNÇÃO/SUBFUNÇÃO
 ORÇAMENTO FISCAL E DA SEGURIDADE SOCIAL
 1º bimestre de 2018 (Janeiro a Fevereiro)

FUNÇÃO / SUBFUNÇÃO - INTRA	DOTAÇÃO INICIAL	DOTAÇÃO ATUALIZADA (a)	DESPESAS EMPENHADAS		SALDO (c) = (a-b)	DESPESAS LIQUIDADAS		SALDO (e) = (a-d)	INSCRITAS EM RESTOS A PAGAR NÃO PROCESSADOS (f)
			NO BIMESTRE	ATÉ 0 BIMESTRE (b)		% (b/total)	NO BIMESTRE		

DMO
 DOMINGOS JUVENIL MUNES DE SOUSA
 PREFEITO

Gracy
 GABRIELA SOUZA ELGRABLY
 CONTADORA

[Signature]
 MARIA DE MAZARE MONTEIRO DE SOUZA
 SECRETARIA MUNICIPAL DE FINANÇAS

[Signature]
 ALBEMAR VILHENA GONÇALVES DE MATOS
 CONTROLE INTERNO

ESPECIFICAÇÃO	EVOLUÇÃO DA RECEITA REALIZADA NOS ÚLTIMOS 12 MESES								
	Mar/2017	Abr/2017	Mai/2017	Jun/2017	Jul/2017	Ago/2017	Set/2017		
RECEITAS CORRENTES (I)	24.799.845,54	24.812.061,65	25.300.499,69	23.336.097,30	25.124.388,63	25.142.166,11	23.255.465,72		
Impostos, Taxas e Contribuições de Melhoria	3.875.164,72	3.974.147,36	3.227.734,01	3.338.261,88	3.289.777,04	2.543.230,32	2.560.974,45		
IPTU	269.822,06	1.108.005,47	240.319,89	233.662,25	135.893,30	89.660,88	92.351,41		
ISS	2.401.338,67	2.338.317,72	2.606.736,10	2.748.434,92	2.740.999,83	2.240.659,38	2.197.191,42		
ITBI	102.198,60	91.506,14	86.332,08	108.914,96	132.086,18	55.540,47	75.710,38		
ITRF	609.818,76	248.653,62	69.033,80	99.211,32	83.341,14	23.764,56	81.810,74		
Outros Impostos, Taxas e Contribuições	501.987,03	187.664,41	225.292,14	148.038,43	177.456,59	133.603,53	113.910,50		
Contribuições	283.737,34	1.438.185,61	232.292,66	1.248.935,06	392.287,96	392.287,96	399.976,12		
Contribuição de Aplicação Financeira	517.465,80	1.386.425,46	430.350,24	1.055.716,46	354.347,64	1.719.986,67	225.114,20		
Outras Receitas Patrimoniais	517.465,80	1.386.425,46	430.350,24	1.055.716,46	354.347,64	1.719.986,67	225.114,20		
Receita agropecuária	0,00	0,00	0,00	0,00	0,00	0,00	0,00		
Receita Industrial	0,00	0,00	0,00	0,00	0,00	0,00	0,00		
Receita de serviços	49.306,70	29.424,80	106.976,91	130.291,42	161.672,48	164.001,34	141.566,92		
Receita de transferências correntes	19.775.774,51	17.891.660,02	21.190.081,18	17.491.612,27	20.862.414,38	19.529.141,65	19.813.264,36		
Cota-parte do FPM	1.163.929,75	2.716.997,58	3.081.964,81	2.840.693,45	3.667.775,16	2.488.189,00	2.089.240,70		
Cota-parte do ICMS	3.924.159,21	4.478.468,09	4.390.220,50	4.349.720,27	4.627.451,78	4.462.702,67	4.931.328,56		
Cota-parte do IPVA	2.200.693,13	705.275,04	906.020,92	1.004.512,73	853.377,45	844.377,58	778.468,64		
Cota-parte do ITR	6.064,16	7.434,33	5.796,00	11.398,51	5.758,37	5.399,85	30.938,52		
Transferências da LC 87/96	37.937,00	37.937,00	37.937,00	37.937,00	37.937,00	37.937,00	37.937,00		
Transferências da LC 61/89	94.833,48	86.674,81	116.364,42	87.570,94	122.263,87	103.882,72	92.732,62		
Transferências do Fundeb	5.794.089,37	5.856.179,15	6.550.206,57	6.271.438,26	5.215.456,68	6.406.357,61	8.963.844,30		
Outras transferências correntes	6.554.061,41	4.002.694,15	6.091.570,96	2.888.339,11	6.332.394,07	5.180.301,22	2.088.774,02		
Outras receitas correntes	298.396,57	92.218,40	113.064,69	71.280,21	63.889,13	46.083,70	114.569,67		
DEDCOES (II)	1.465.394,96	2.607.179,40	1.691.392,43	2.422.608,85	1.552.399,01	2.290.571,90	1.573.714,06		
Contrib. do servidor para o plano de pr	0,00	1.016.773,39	0,00	775.937,68	0,00	724.072,68	0,00		
Contrib. financ. entre regimes de previden	0,00	0,00	0,00	0,00	0,00	0,00	0,00		
Ded. de receita para formação do Fundeb	1.465.394,96	1.590.405,81	1.691.392,43	1.646.671,17	1.552.399,01	1.566.499,22	1.573.714,06		
RECEITA CORRENTE LÍQUIDA (III)=(I-II)	23.334.450,58	22.204.882,25	23.609.107,26	20.913.488,45	23.571.990,62	22.851.594,21	21.681.751,66		

ESPECIFICAÇÃO	EVOLUÇÃO DA RECEITA REALIZADA NOS ÚLTIMOS 12 MESES						TOTAL (ÚLTIMOS 12 MESES)	PREVISÃO ATUALIZADA EXERCÍCIO
	Out/2017	Nov/2017	Dez/2017	Jan/2018	Fev/2018			
RECEITAS CORRENTES (I)	24.970.190,22	19.666.664,58	31.844.966,28	18.697.346,73	36.298.037,26	303.242.749,71	241.333.153,00	
Impostos, Taxas e Contribuições de Melhoria	4.234.589,22	3.265.041,93	3.455.663,21	3.466.727,72	3.117.632,22	40.348.943,98	43.909.324,00	
IPTU	81.127,66	71.504,36	102.951,44	164.917,37	130.512,15	2.736.728,24	10.415.200,00	
ISS	2.626.378,70	2.706.799,97	2.523.285,20	2.457.572,98	1.880.776,26	29.468.441,05	19.335.655,00	
ITBI	43.198,83	93.716,78	158.081,59	42.159,60	58.342,95	1.047.788,56	3.185.060,00	
IRRF	1.329.125,65	273.740,78	450.301,55	62.238,90	307.608,44	3.632.668,76	8.516.549,00	
Outros Impostos, Taxas e Contribuições	154.758,38	119.280,44	221.043,43	739.888,97	740.392,42	3.463.317,37	2.456.860,00	
Contribuições	1.149.575,61	520.305,52	1.116.926,19	439.653,80	1.658.836,35	10.020.427,65	5.473.000,00	
Receita Patrimonial	956.845,51	160.216,61	1.110.172,37	99.440,86	1.034.887,51	9.050.969,33	3.118.784,00	
Rendimentos de Aplicação Financeira	0,00	0,00	0,00	99.440,86	1.030.887,51	1.130.328,37	2.868.784,00	
Outras Receitas Patrimoniais	956.845,51	160.216,61	1.110.172,37	0,00	4.000,00	7.920.640,96	250.000,00	
Receita agropecuária	0,00	0,00	0,00	0,00	0,00	0,00	0,00	
Receita industrial	0,00	0,00	0,00	0,00	0,00	0,00	0,00	
Receita de serviços	152.857,13	169.104,18	169.000,28	193.821,94	131.290,62	1.599.320,72	1.535.000,00	
Transferências correntes	18.420.984,39	15.505.067,92	25.930.471,58	14.492.702,41	30.355.390,56	241.258.566,23	187.297.045,00	
Cota-parte do FPM	2.367.706,02	2.435.311,47	4.685.753,16	2.962.920,12	3.873.463,23	34.373.986,45	35.396.825,00	
Cota-parte do ICMS	4.790.817,66	4.856.698,32	4.800.517,12	4.684.648,09	4.008.343,24	54.305.075,51	24.884.000,00	
Cota-parte do IPVA	780.806,16	678.027,35	524.721,85	602.852,35	564.211,32	10.443.341,52	7.327.195,00	
Cota-parte do ITR	113.562,82	15.565,35	16.177,58	12.866,76	1.842,70	232.804,95	1.066.300,00	
Transferências da LC 87/96	37.937,00	37.937,00	37.937,00	32.817,83	32.817,83	445.005,66	900.000,00	
Transferências da LC 61/89	158.259,10	108.390,68	163.716,46	137.452,54	132.522,93	1.404.663,57	641.600,00	
Transferências do Fundeb	6.242.993,29	3.932.138,04	11.166.255,75	4.463.819,69	17.699.560,38	88.572.338,96	71.609.060,00	
Outras transferências correntes	3.928.902,34	3.440.959,71	4.535.392,66	1.595.325,03	4.042.628,93	51.481.349,61	45.472.065,00	
Outras receitas correntes	55.338,36	46.948,42	62.732,65	0,00	0,00	964.521,80	0,00	
DEDUÇÕES (II)	2.350.779,79	1.605.054,73	2.465.864,44	1.668.603,30	2.818.832,55	24.512.392,42	15.520.315,00	
Contrib. do servidor para o plano de pr	723.399,92	0,00	728.503,09	0,00	1.116.505,19	5.085.192,15	1.477.131,00	
Comp. financ. entre regimes de previden	0,00	0,00	0,00	0,00	0,00	0,00	0,00	
Ded. de receita para formação do Fundeb	1.627.379,87	1.605.054,73	1.737.359,35	1.668.603,30	1.702.327,36	19.427.200,27	14.043.184,00	
RECEITA CORRENTE LÍQUIDA (III)=(I-II)	22.619.410,43	18.061.629,85	29.379.103,84	17.023.743,43	33.479.204,71	278.730.357,29	225.812.838,00	

FONTE: SISTEMA: Aspect Informática - UNIDADE RESPONSÁVEL: Prefeitura Municipal de Altamira - DATA DA EMISSÃO: 02/04/2018 - HORA DA EMISSÃO: 18:05:18

RELATÓRIO RESUMIDO DA EXECUÇÃO ORÇAMENTÁRIA
DEMONSTRATIVO DA RECEITA CORRENTE LÍQUIDA
ORÇAMENTO FISCAL E DA SEGURIDADE SOCIAL
1º bimestre de 2018 (até Fevereiro)


DOMINGOS JUVENIL NUNES DE SOUSA
PREFEITO


GABRIELA SOUZA ELGRABLY
CONTADORA


MARIA DE NAZARE MONTEIRO DE SOUZA
SECRETARIA MUNICIPAL DE FINANÇAS


ALBENAR VILHENA GONÇALVES DE MATOS
CONTROLE INTERNO

RREO - ANEXO 4 (LRF, Art 53, inciso II)

R\$ 1,00

PLANO PREVIDENCIÁRIO

RECEITAS PREVIDENCIÁRIAS - RPPS	PREVISÃO INICIAL	PREVISÃO ATUALIZADA	RECEITAS REALIZADAS	
			ATÉ O BIMESTRE 2018	ATÉ O BIMESTRE 2017
RECEITAS CORRENTES (1)	5.173.031,00	5.173.031,00	2.172.463,52	2.035.688,72
Receita de contribuições dos segurados Civis	1.477.131,00	1.477.131,00	1.116.505,19	698.793,84
Ativo	1.477.131,00	1.477.131,00	1.116.505,19	698.793,84
Civil	1.473.000,00	1.473.000,00	1.116.505,19	698.793,84
Ativo	4.131,00	4.131,00	0,00	0,00
Inativo	0,00	0,00	0,00	0,00
Pensionista	0,00	0,00	0,00	0,00
Militar	0,00	0,00	0,00	0,00
Ativo	0,00	0,00	0,00	0,00
Inativo	0,00	0,00	0,00	0,00
Pensionista	0,00	0,00	0,00	0,00
Receita de contribuições patronais	3.695.900,00	3.695.900,00	1.055.958,33	0,00
Ativo	3.695.900,00	3.695.900,00	1.055.958,33	0,00
Civil	3.695.900,00	3.695.900,00	1.055.958,33	0,00
Ativo	0,00	0,00	0,00	0,00
Inativo	0,00	0,00	0,00	0,00
Pensionista	0,00	0,00	0,00	0,00
Militar	0,00	0,00	0,00	0,00
Ativo	0,00	0,00	0,00	0,00
Inativo	0,00	0,00	0,00	0,00
Pensionista	0,00	0,00	0,00	0,00
Em regime de parcelamento de débitos	0,00	0,00	0,00	1.336.894,88
Receita patrimonial	0,00	0,00	0,00	1.336.894,88
Receita imobiliaria	0,00	0,00	0,00	0,00
Receita de valores mobiliários	0,00	0,00	0,00	0,00
Outras receitas patrimoniais	0,00	0,00	0,00	0,00
Outras receitas de serviços	0,00	0,00	0,00	0,00
Outras receitas correntes	0,00	0,00	0,00	0,00
Compensação previdenciária do RPPS para o RPPS	0,00	0,00	0,00	0,00
Aportes periódico para amortização de déficit atua	0,00	0,00	0,00	0,00
Demais receitas correntes	0,00	0,00	0,00	0,00
RECEITAS DE CAPITAL (III)	0,00	0,00	0,00	0,00

1º bimestre de 2018 (Janeiro a Fevereiro)

Alienação de bens, direitos e ativos	0,00	0,00	0,00	0,00	0,00	0,00	0,00	0,00	0,00
Amortização de empréstimos	0,00	0,00	0,00	0,00	0,00	0,00	0,00	0,00	0,00
Outras receitas de capital	0,00	0,00	0,00	0,00	0,00	0,00	0,00	0,00	0,00
TOTAL REC. PREVID. RPPS (IV) = (I + III - II)	5.173.031,00	5.173.031,00	2.172.463,52	2.035.688,72					

PLANO PREVIDENCIÁRIO

DESPESAS PREVIDENCIÁRIAS - RPPS	DOTAÇÃO INICIAL	DOTAÇÃO ATUALIZADA	DESPESAS EMPENHADAS		DESPESAS LIQUIDADAS		INSCRITAS EM RESTOS A PAGAR NÃO PROCESSADAS	
			ATÉ O BIMESTRE 2018	ATÉ O BIMESTRE 2017	ATÉ O BIMESTRE 2018	ATÉ O BIMESTRE 2017	EM EXERCÍCIO 2018	EM EXERCÍCIO 2017
ADMINISTRAÇÃO (V)	5.422.351,62	5.422.351,62	1.184.600,10	1.038.704,68	1.184.600,10	1.038.704,68	0,00	0,00
Despesas correntes	5.422.351,62	5.422.351,62	1.184.600,10	1.038.704,68	1.184.600,10	1.038.704,68	0,00	0,00
Despesas de capital	0,00	0,00	0,00	0,00	0,00	0,00	0,00	0,00
PREVIDÊNCIA (VI)	0,00	0,00	0,00	0,00	0,00	0,00	0,00	0,00
Benefícios - civil	0,00	0,00	0,00	0,00	0,00	0,00	0,00	0,00
Aposentadorias	0,00	0,00	0,00	0,00	0,00	0,00	0,00	0,00
Pensões	0,00	0,00	0,00	0,00	0,00	0,00	0,00	0,00
Outros benefícios previdenciários	0,00	0,00	0,00	0,00	0,00	0,00	0,00	0,00
Benefícios - Militar	0,00	0,00	0,00	0,00	0,00	0,00	0,00	0,00
Reformas	0,00	0,00	0,00	0,00	0,00	0,00	0,00	0,00
Pensões	0,00	0,00	0,00	0,00	0,00	0,00	0,00	0,00
Outros benefícios previdenciários	0,00	0,00	0,00	0,00	0,00	0,00	0,00	0,00
Outras despesas previdenciárias	0,00	0,00	0,00	0,00	0,00	0,00	0,00	0,00
Compens. prev. do RPPS para o RGPS	0,00	0,00	0,00	0,00	0,00	0,00	0,00	0,00
Demais despesas previdenciárias	0,00	0,00	0,00	0,00	0,00	0,00	0,00	0,00
TOTAL DESP. PREVID. RPPS (VII) = (V + VI)	5.422.351,62	5.422.351,62	1.184.600,10	1.038.704,68	1.184.600,10	1.038.704,68	0,00	0,00
RESULTADO PREVIDENCIÁRIO (VIII)=(IV-VII)	-249.320,62	-249.320,62	987.863,42	996.984,04	987.863,42	996.984,04	-	-

RECURSOS RPPS ARRECADADOS EM EXERCÍCIOS ANTERIORES	PREVISÃO ORÇAMENTÁRIA
valor	0,00
RESERVA ORÇAMENTÁRIA DO RPPS	PREVISÃO ORÇAMENTÁRIA
valor	0,00
APORTES DE RECURSOS PARA O PLANO PREVIDENCIÁRIO DO RPPS	APORTES REALIZADOS
Plano de amortização - Contribuição patronal Suplement	0,00
Plano de amortização - Aporte periódico de valores pre	0,00
Outros aportes para o RPPS	0,00
Recursos para cobertura de déficit financeiro	0,00
BENS E DIREITOS DO RPPS	PERÍODO DE REFERÊNCIA
	2018 2017
Caixa e equivalência de caixa	0,00 0,00
Investimentos e aplicações	0,00 0,00
Outros bens e direitos	0,00 0,00

FONTE: SISTEMA: Aspec Informática - UNID RESPONSÁVEL: Prefeitura Municipal de Altamira - DATA DA EMISSÃO: 02/04/2018 - HORA : 18:05:46

RREO - ANEXO 4 (LRF, Art. 53, inciso II)

R\$ 1,00

PLANO FINANCEIRO

RECEITAS PREVIDENCIÁRIAS - RPPS	PREVISÃO INICIAL	PREVISÃO ATUALIZADA	RECEITAS REALIZADAS	
			ATÉ O BIMESTRE 2018	ATÉ O BIMESTRE 2017
RECEITAS CORRENTES (IX)	1.426.969,00	1.426.969,00	943.331,48	310.638,82
Recarga de contribuições dos segurados	0,00	0,00	0,00	0,00
Civil	0,00	0,00	0,00	0,00
Ativo	0,00	0,00	0,00	0,00
Inativo	0,00	0,00	0,00	0,00
Pensionista	0,00	0,00	0,00	0,00
Militar	0,00	0,00	0,00	0,00
Ativo	0,00	0,00	0,00	0,00
Inativo	0,00	0,00	0,00	0,00
Pensionista	0,00	0,00	0,00	0,00
Recarga de contribuições patronais	0,00	0,00	0,00	404.953,63
Civil	0,00	0,00	0,00	404.953,63
Ativo	0,00	0,00	0,00	404.953,63
Inativo	0,00	0,00	0,00	0,00
Pensionista	0,00	0,00	0,00	0,00
Militar	0,00	0,00	0,00	0,00
Ativo	0,00	0,00	0,00	0,00
Inativo	0,00	0,00	0,00	0,00
Pensionista	0,00	0,00	0,00	0,00
Em regime de parcelamento de débitos	0,00	0,00	0,00	0,00
Recarga patrimonial	1.426.969,00	1.426.969,00	943.331,48	-94.314,81
Recarga imobiliaria	0,00	0,00	0,00	0,00
Recarga de valores mobiliários	1.426.969,00	1.426.969,00	943.331,48	-94.314,81
Outras receitas patrimoniais	0,00	0,00	0,00	0,00
Receitas de serviços	0,00	0,00	0,00	0,00
Outras receitas correntes	0,00	0,00	0,00	0,00
Compensação previdenciária do RPPS para o RPPS	0,00	0,00	0,00	0,00
Demais receitas correntes	0,00	0,00	0,00	0,00
RECEITAS DE CAPITAL (X)	0,00	0,00	0,00	0,00
Alienação de bens, direitos e ativos	0,00	0,00	0,00	0,00

1º bimestre de 2018 (Janeiro a Fevereiro)

Amortização de empréstimos	0,00	0,00	0,00	0,00
Outras receitas de capital	0,00	0,00	0,00	0,00
TOTAL REC. PREVID. RPPS (XI) = (IX + X)	1.426.969,00	1.426.969,00	943.331,48	310.638,82

PLANO FINANCEIRO

DESPESAS PREVIDENCIÁRIAS - RPPS	DOTAÇÃO INICIAL	DOTAÇÃO ATUALIZADA	DESPESAS EMPENHADAS		DESPESAS LIQUIDADAS		INSCRITAS EM RESTOS A PAGAR NÃO PROCESSADAS	
			ATÉ O BIMESTRE 2018	ATÉ O BIMESTRE 2017	ATÉ O BIMESTRE 2018	ATÉ O BIMESTRE 2017	EM EXERCÍCIO 2018	EM EXERCÍCIO 2017
ADMINISTRAÇÃO (XII)	1.177.648,38	1.177.648,38	246.663,30	220.496,52	246.663,30	220.496,52	0,00	0,00
Despesas correntes	1.117.648,38	1.117.648,38	244.168,30	214.096,52	244.168,30	214.096,52	0,00	0,00
Despesas de capital	60.000,00	60.000,00	2.495,00	6.400,00	2.495,00	6.400,00	0,00	0,00
PREVIDÊNCIA (XIII)	0,00	0,00	0,00	0,00	0,00	0,00	0,00	0,00
Benefícios - Civil	0,00	0,00	0,00	0,00	0,00	0,00	0,00	0,00
Benefícios - Militar	0,00	0,00	0,00	0,00	0,00	0,00	0,00	0,00
Aposentadorias	0,00	0,00	0,00	0,00	0,00	0,00	0,00	0,00
Pensões	0,00	0,00	0,00	0,00	0,00	0,00	0,00	0,00
Outros benefícios previdenciários	0,00	0,00	0,00	0,00	0,00	0,00	0,00	0,00
Benefícios - Militar	0,00	0,00	0,00	0,00	0,00	0,00	0,00	0,00
Reformas	0,00	0,00	0,00	0,00	0,00	0,00	0,00	0,00
Pensões	0,00	0,00	0,00	0,00	0,00	0,00	0,00	0,00
Outros benefícios previdenciários	0,00	0,00	0,00	0,00	0,00	0,00	0,00	0,00
Outras despesas previdenciárias	0,00	0,00	0,00	0,00	0,00	0,00	0,00	0,00
Compens. prev. do RPPS para o RPPS	0,00	0,00	0,00	0,00	0,00	0,00	0,00	0,00
Demais despesas previdenciárias	0,00	0,00	0,00	0,00	0,00	0,00	0,00	0,00
TOTAL DESP. PREVID. RPPS (XIV) = (XII + XIII)	1.177.648,38	1.177.648,38	246.663,30	220.496,52	246.663,30	220.496,52	0,00	0,00
RESULTADO PREVIDENCIÁRIO (XV) = (XI - XIV)	249.320,62	249.320,62	696.668,18	90.142,30	696.668,18	90.142,30	-	-

APORTES DE RECURSOS PARA O PLANO PREVIDENCIÁRIO DO RPPS	APORTES REALIZADOS
Recursos para cobertura de déficit financeiro	0,00
Recursos para formação de reserva	0,00

FONTE: SISTEMA: ASPEC Informática - UNID RESPONSÁVEL: Prefeitura Municipal de Altamira - DATA DA EMISSÃO: 02/04/2018 - HORA: 18:05:46


DOMINGOS JUVENIL NUNES DE SOUSA
PREFEITO


GABRIELA SOUZA ELGRABLY
CONTADORA


MARIA DE NAZARÉ MONTEIRO DE SOUZA
SECRETÁRIA MUNICIPAL DE FINANÇAS


ALBENAR VILHENA GONÇALVES DE MATOS
CONTROLE INTERNO

RREO - ANEXO 6 (LRF, Art. 53, inciso III)

R\$ 1,00

RECEITAS PRIMÁRIAS	ACIMA DA LINHA	
	PREVISÃO ATUALIZADA	RECEITAS REALIZADAS ATE O BIMESTRE
RECEITAS CORRENTES (I)	230.308.040,00	51.587.374,07
Receita tributária	43.909.324,00	6.584.359,94
IPTU	10.415.200,00	295.429,52
ISS	19.335.655,00	4.338.299,14
ITBI	3.185.060,00	100.502,55
ITR	8.516.549,00	369.847,34
Outros impostos, taxas e contribuições de melhoria	2.456.860,00	1.480.281,39
Contribuições	9.173.031,00	3.154.448,48
Receita patrimonial	3.118.784,00	1.134.328,37
Aplicações financeiras (II)	2.868.784,00	1.130.328,37
Outras receitas patrimoniais	250.000,00	4.000,00
Transferências correntes	174.106.901,00	40.714.237,28
Cota-parte do FPM	28.317.460,00	6.243.799,36
Cota-parte do ICMS	19.907.200,00	6.954.393,03
Cota-parte do IPVA	5.861.756,00	970.853,36
Cota-parte do ITR	853.040,00	-762.925,03
Transferências da LC 87/96	720.000,00	52.508,54
Transferências da LC 61/89	513.280,00	217.199,02
Transferências do Fundeb	71.609.060,00	22.163.380,07
Outras transferências correntes	46.325.105,00	4.875.028,93
Demais receitas correntes	0,00	0,00
Outras receitas financeiras (III)	0,00	0,00
Receitas correntes restantes	0,00	0,00
RECEITAS PRIMÁRIAS CORRENTES (IV)=(I-II-III)	227.439.256,00	50.457.045,70
RECEITAS DE CAPITAL (V)	7.110.000,00	0,00
Operações de crédito (VI)	25.000,00	0,00
Amortização de empréstimos (VII)	20.000,00	0,00
Alienação de bens	20.000,00	0,00
Receitas de alienação de investimentos temporários (VIII)	0,00	0,00
Receitas de alienação de investimentos permanentes (IX)	0,00	0,00
Outras alienação de bens	20.000,00	0,00

Transferências de capital	7.045.000,00	0,00							
Convênios	1.905.000,00	0,00							
Outras transferências de capital	5.140.000,00	0,00							
Outras receitas de capital	0,00	0,00							
Outras receitas de capital não primárias (X)	0,00	0,00							
Outras receitas de capital primárias	0,00	0,00							
RECEITAS PRIMÁRIAS DE CAPITAL (XI) = (V - VI - VII - VIII - IX - X)	7.045.000,00	0,00							

RECEITA PRIMÁRIA TOTAL (XII) = (IV + XI) | 234.484.256,00 | 50.457.045,70

DESPESAS PRIMÁRIAS	DOTAÇÃO ATUALIZADA	ATÉ O BIMESTRE/2018						RESTOS A PAGAR NÃO PROCESSADOS
		DESPESAS EMPENHADAS	DESPESAS LIQUIDADAS	DESPESAS PAGAS	RESTOS A PAGAR PROCESSADO	LIQUIDADOS	PAGOS	
DESPESAS CORRENTES (XIII)	198.601.808,25	35.866.958,87	34.233.406,45	23.216.085,39	6.199.636,49	182.193,23	110.193,23	
Pessoal e encargos sociais	111.720.314,10	15.955.239,02	15.852.997,35	9.491.703,27	4.532.232,38	0,00	0,00	
Juros e encargos da dívida (XIV)	950.000,00	730.106,63	730.106,63	408.992,72	0,00	0,00	0,00	
Outras despesas correntes	85.931.494,15	19.181.613,22	17.650.302,47	13.315.389,40	1.667.404,11	182.193,23	110.193,23	
DESPESAS PRIMÁRIAS CORRENTES (XV) = (XIII - XIV)	197.651.808,25	35.136.852,74	33.503.299,82	22.807.092,67	6.199.636,49	182.193,23	110.193,23	
DESPESAS DE CAPITAL (XVI)	34.438.027,00	2.520.177,93	2.518.737,93	1.969.920,75	263.831,46	14.285,00	14.285,00	
Investimentos	34.438.027,00	2.520.177,93	2.518.737,93	1.969.920,75	263.831,46	14.285,00	14.285,00	
Inversões financeiras	0,00	0,00	0,00	0,00	0,00	0,00	0,00	
Concessão de empréstimos e financiamentos (XVII)	0,00	0,00	0,00	0,00	0,00	0,00	0,00	
Aquisição de título de capital já integralizado (XVIII)	0,00	0,00	0,00	0,00	0,00	0,00	0,00	
Aquisição de título de crédito (XIX)	0,00	0,00	0,00	0,00	0,00	0,00	0,00	
Amortização de dívida (XX)	0,00	0,00	0,00	0,00	0,00	0,00	0,00	
DESPESAS PRIMÁRIAS DE CAPITAL (XXI) = (XVI - XVII - XVIII - XIX - RESERVA DE CONTINGÊNCIA (XXII))	34.438.027,00	2.520.177,93	2.518.737,93	1.969.920,75	263.831,46	14.285,00	14.285,00	
DESPESA PRIMÁRIA TOTAL (XXIII) = (XV + XXI + XXII)	232.389.835,25	37.657.030,11	36.022.037,75	24.777.013,42	6.463.467,95	196.478,23	124.478,23	

RESULTADO PRIMÁRIO - Acima da linha (XXIV) = (XIIa) - (XXIIIa + XXI) | 14.435.007,95 |

META FISCAL PARA O RESULTADO PRIMÁRIO

VALOR CORRENTE

META DE RESULTADO PRIMÁRIO FIXADA NO ANEXO DE METAS FISCAIS DA LDO PARA O EXERCÍCIO DE REFERÊNCIA | 23.206.620,72 |

JUROS NOMINAIS	ATÉ O BIMESTRE/2018	
	VALOR CORRENTE	

JUROS E ENCARGOS ATIVOS | - | 0,00 |

JUROS E ENCARGOS PASSIVOS | - | 0,00 |

RESULTADO NOMINAL - Acima da linha (XXVII)=XXIV+(XV - XVI) | - | 14.435.007,95 |

META FISCAL PARA O RESULTADO NOMINAL | VALOR CORRENTE

META DO RESULTADO NOMINAL FIXADA NO ANEXO DE | - | 1.638.604,83 |

ABAIXO DA LINHA

CÁLCULO DO RESULTADO NOMINAL	SALDO	
	EM 31 DE DEZEMBRO	ATÉ O BIMESTRE

DÍVIDA CONSOLIDADA (XXVIII) | 0,00 | 0,00 |

DEDUÇÕES (XXIX) | 0,00 | 0,00 |

Disponibilidade de caixa | 0,00 | 0,00 |

Disponibilidade de caixa bruta | 0,00 | 0,00 |

(-) Restos a pagar processados (XXX) | 0,00 | 0,00 |

Demais haveres financeiros | 0,00 | 0,00 |

DÍVIDA CONSOLIDADA LÍQUIDA XXXI=XXVIII-XXIX | 0,00 | 0,00 |

RESULTADO NOMINAL - Abaixo da linha (XXXII)=(XXXI - XXXIb) | 0,00 | 0,00 |

AJUSTE METODOLÓGICO | ATÉ O BIMESTRE/2018 |

VARIÇÃO SALDO RPP = (XXXIII) = (XXXa - XXXb) | - | 0,00 |





RECEITA DE ALIENAÇÃO DE INVESTIMENTOS PERMANENTES (IX) | - | 0,00 |

RELATÓRIO RESUMIDO DA EXECUÇÃO ORÇAMENTÁRIA
 DEMONSTRATIVO DO RESULTADO PRIMÁRIO E NOMINAL
 ORÇAMENTOS FISCAL E DA SEGURIDADE SOCIAL
 1º bimestre de 2018 (Janeiro a Fevereiro)

PASSIVOS RECONHECIDOS NA DC (XXXIV)	-	0,00
OUTROS AJUSTES (XXXV)	-	0,00
RESULTADO NOMINAL AJUSTADO - Abaixo da linha XXXVI=XXXII-XXXIII-IX-XXXIV-XXXV	-	0,00
RESULTADO PRIMÁRIO - Abaixo da linha XXXVII=XXXVI-(XXV-XXVI)	-	0,00

INFORMAÇÕES ADICIONAIS		PREVISÃO ORÇAMENTÁRIA
SALDO DE EXERCÍCIOS ANTERIORES	-	0,00
Recursos arrecadados em exercícios anteriores - RPPS	-	0,00
Superávit financeiro utilizado para abertura de créditos adicionais	-	0,00
RESERVA ORÇAMENTÁRIA DO RPPS	-	0,00

FONTE: SISTEMA: Aspec Informática - UNIDADE RESPONSÁVEL: Prefeitura Municipal de Altamira - DATA DA EMISSÃO: 02/04/2018 - HORA DA EMISSÃO: 18:06:21

	
DOMINGOS JUVENAL NUNES DE SOUSA PREFEITO	GABRIELA SOUZA ELGRABLY CONTADORA
	
MARIA DE NAZARE MONTEIRO DE SOUZA SECRETARIA MUNICIPAL DE FINANÇAS	ALBENAR VILHENA GONCALVES DE MATOS CONTROLE INTERNO

RREO - ANEXO 7 (LRF, Art 53, inciso V)

PODER / ÓRGÃO	RESTOS A PAGAR PROCESSADOS E NÃO PROCESSADOS LÍQUIDOS EM EXERCÍCIOS ANTERIORES				
	INSCRITOS				
	EM EXERCÍCIOS ANTERIORES (a)	EM 31 DE DEZ. EXERC. ANTERIOR (b)	PAGOS (c)	CANCELADOS (d)	SALDO (e) = (a+b)-(c+d)
RESTOS A PAGAR (EXCETO INTRA-ORÇAMENTÁRIO (1))	2.060.354,39	8.038.065,64	6.463.467,95	0,00	3.634.952,08
Executivo	2.051.410,01	8.018.018,64	6.443.420,95	0,00	3.626.007,70
2013-Gabinete do Prefeito	0,00	0,00	0,00	0,00	0,00
2013-Secretaria Municipal de Administração	0,00	0,00	0,00	0,00	0,00
2013-Secretaria Municipal de Finanças	0,00	0,00	0,00	0,00	0,00
2013-FUNDEB-Fundo Manut. e Desenv. Educ. Ba	0,00	0,00	0,00	0,00	0,00
2013-Fundo Municipal de Saúde- FMS	86.589,43	0,00	0,00	0,00	86.589,43
2013-Secret. Mun. do Trabalho e Acao Soc	0,00	0,00	0,00	0,00	0,00
2013-Secret. Muntc de Obras, Viacao e Inf	0,00	0,00	0,00	0,00	0,00
2013-Gabinete do Prefeito	0,00	0,00	0,00	0,00	0,00
2014-Secretaria Municipal de Administraç	1.319,46	0,00	0,00	0,00	1.319,46
2014-Secretaria Municipal de Educação	0,00	0,00	0,00	0,00	0,00
2014-Educação Básica	6.238,81	0,00	0,00	0,00	6.238,81
2014-FUNDEB-Fundo Manut. e Desenv. Educ. Ba	235.104,75	0,00	0,00	0,00	235.104,75
2014-Fundo Municipal de Saúde- FMS	0,00	0,00	0,00	0,00	0,00
2014-Secret. Mun. do Trabalho e Acao Soc	0,00	0,00	0,00	0,00	0,00
2014-Secretaria Municipal de Agricultura	0,00	0,00	0,00	0,00	0,00
2014-Secret. Mun. do Meio Ambiente e Turism	0,00	0,00	0,00	0,00	0,00
2014-Secret Muntc de Obras, Viacao e Inf	0,00	0,00	0,00	0,00	0,00
2014-Inst. Prev.Soc.Func.Pub. Mun. Altam	6,00	0,00	0,00	0,00	6,00
2015-Gabinete do Prefeito	91,00	0,00	0,00	0,00	91,00
2015-Secretaria Municipal de Administraç	620,00	0,00	0,00	0,00	620,00
2015-Secretaria Municipal de Finanças	216.734,26	0,00	0,00	0,00	216.734,26
2015-Secretaria Municipal de Educação	0,00	0,00	0,00	0,00	0,00
2015-Educação Básica	0,00	0,00	0,00	0,00	0,00
2015-FUNDEB-Fundo Manut. e Desenv. Educ. Ba	0,00	0,00	0,00	0,00	0,00
2015-Fundo Municipal de Saúde- FMS	54.709,35	0,00	0,00	0,00	54.709,35

RREO - ANEXO 7 (LRF, Art 53, inciso V)

PODER / ÓRGÃO	RESTOS A PAGAR PROCESSADOS E NÃO PROCESSADOS LIQUIDADOS EM EXERCÍCIOS ANTERIORES					SALDO (e) = (a+b) - (c+d)
	INSCRITOS		PAGOS (c)	CANCELADOS (d)		
	EM EXERCÍCIOS ANTERIORES (a)	EM 31 DE DEZ. EXERC. ANTERIOR (b)				
2015-Secret. Mun. do Trabalho e Ação Soc	0,00	0,00	0,00	0,00	0,00	
2015-Secretaria Municipal de Agricultura	0,00	0,00	0,00	0,00	0,00	
2015-Secretaria Municipal de Planejamento	0,00	0,00	0,00	0,00	0,00	
2015-Sec. Mun. do Meio Ambiente e Turismo	1.531,95	0,00	0,00	0,00	1.531,95	
2015-Secret Munic de Obras, Viacao e Inf	56.375,50	0,00	0,00	0,00	56.375,50	
2015-Secretaria Municipal de Cultura- Se	0,00	0,00	0,00	0,00	0,00	
2015-Fundo de Assistencia Social	4.655,84	0,00	0,00	0,00	4.655,84	
2015-Inst. Prev.Soc.Func.Pub. Mun. Altam	25.749,33	0,00	0,00	0,00	25.749,33	
2015-Gabinete do Prefeito	143.856,12	0,00	0,00	0,00	143.856,12	
2016-Secretaria Municipal de Administraç	1.680,98	0,00	0,00	0,00	1.680,98	
2016-Secretaria Municipal de Finanças	18.769,08	0,00	0,00	0,00	18.769,08	
2016-Secretaria Municipal de Educação	34.767,47	0,00	0,00	0,00	34.767,47	
2016-Educação Básica	180,00	0,00	0,00	0,00	180,00	
2016-FUNDEB-Fundo Manut. e Desenv. Educ. Ba	73.931,14	0,00	0,00	0,00	73.931,14	
2016-Fundo Municipal de Saude- Fms	593.127,92	0,00	65.600,94	0,00	527.526,98	
2016-Secret. Mun. do Trabalho e Acao Soc	15.556,97	0,00	0,00	0,00	15.556,97	
2016-Secretaria Municipal de Planejamento	9.300,00	0,00	0,00	0,00	9.300,00	
2016-Secretaria Municipal de Planejamento	363,64	0,00	0,00	0,00	363,64	
2016-Sec. Mun. do Meio Ambiente e Turismo	368,42	0,00	0,00	0,00	368,42	
2016-Secret Munic de Obras, Viacao e Inf	243.990,46	0,00	0,00	0,00	243.990,46	
2016-Secretaria Municipal de Cultura- Se	222.696,11	0,00	0,00	0,00	222.696,11	
2016-Fundo de Assistencia Social	1,60	0,00	0,00	0,00	1,60	
2016-Inst. Prev.Soc.Func.Pub. Mun. Altam	3.144,42	0,00	0,00	0,00	3.144,42	
2017-Gabinete do Prefeito	0,00	241.795,76	140.781,75	0,00	101.014,01	
2017-Procuradoria Municipal	0,00	10.893,75	10.769,55	0,00	124,20	
2017-Secretaria Municipal de Administraç	0,00	574.102,08	190.041,55	0,00	384.060,53	
2017-Secretaria Municipal de Finanças	0,00	114.014,27	106.624,55	0,00	7.389,72	
2017-Secretaria Municipal de Educação	0,00	481.338,71	397.291,96	0,00	84.046,75	
2017-Educação Básica	0,00	5.830,76	0,00	0,00	5.830,76	

RREO - ANEXO 7 (LRF, Art. 53, inciso V)

PODER / ÓRGÃO	RESTOS A PAGAR PROCESSADOS E NÃO PROCESSADOS LIQUIDADOS EM EXERCÍCIOS ANTERIORES					SALDO (e) = (a+b) - (c+d)
	INSCRITOS		PAGOS (c)	CANCELADOS (d)		
	EM EXERCÍCIOS ANTERIORES (a)	EM 31 DE DEZ. EXERC. ANTERIOR (b)				
RESTOS A PAGAR (EXCETO INTRA-ORÇAMENTÁRIO (I))	2.060.354,39	8.038.065,64	6.463.467,95	0,00	3.634.952,08	
Executivo	2.051.410,01	8.018.018,54	6.443.420,95	0,00	3.626.007,70	
2013-Gabinete do Prefeito	0,00	0,00	0,00	0,00	0,00	
2013-Secretaria Municipal de Administraçã	0,00	0,00	0,00	0,00	0,00	
2013-Secretaria Municipal de Finanças	0,00	0,00	0,00	0,00	0,00	
2013-FUNDEB-Fundo Manut. e Desenv. Educ. Ba	0,00	0,00	0,00	0,00	0,00	
2013-Fundo Municipal de Saúde- Fms	86.589,43	0,00	0,00	0,00	86.589,43	
2013-Secret. Mun. do Trabalho e Acao Soc	0,00	0,00	0,00	0,00	0,00	
2013-Secret. Munic de Obras, Viacao e Inf	0,00	0,00	0,00	0,00	0,00	
2014-Gabinete do Prefeito	0,00	0,00	0,00	0,00	0,00	
2014-Secretaria Municipal de Administraçã	0,00	0,00	0,00	0,00	0,00	
2014-Secretaria Municipal de Educação	1.319,46	0,00	0,00	0,00	1.319,46	
2014-Educação Básica	0,00	0,00	0,00	0,00	0,00	
2014-FUNDEB-Fundo Manut. e Desenv. Educ. Ba	6.238,81	0,00	0,00	0,00	6.238,81	
2014-Fundo Municipal de Saúde- Fms	235.104,75	0,00	0,00	0,00	235.104,75	
2014-Secret. Mun. do Trabalho e Acao Soc	0,00	0,00	0,00	0,00	0,00	
2014-Secretaria Municipal de Agricultura	0,00	0,00	0,00	0,00	0,00	
2014-Sec. Mun. do Meio Ambiente e Turism	0,00	0,00	0,00	0,00	0,00	
2014-Secret Munc de Obras, Viacao e Inf	0,00	0,00	0,00	0,00	0,00	
2014-Inst. Prev.Soc.Func.Pub. Mun. Altam	6,00	0,00	0,00	0,00	6,00	
2015-Gabinete do Prefeito	0,00	0,00	0,00	0,00	0,00	
2015-Secretaria Municipal de Administraçã	91,00	0,00	0,00	0,00	91,00	
2015-Secretaria Municipal de Finanças	620,00	0,00	0,00	0,00	620,00	
2015-Secretaria Municipal de Educação	216.734,26	0,00	0,00	0,00	216.734,26	
2015-Educação Básica	0,00	0,00	0,00	0,00	0,00	
2015-FUNDEB-Fundo Manut. e Desenv. Educ. Ba	0,00	0,00	0,00	0,00	0,00	
2015-Fundo Municipal de Saúde- Fms	54.709,35	0,00	0,00	0,00	54.709,35	

RELATÓRIO RESUMIDO DA EXECUÇÃO ORÇAMENTÁRIA
DEMONSTRATIVO DOS RESTOS A PAGAR
POR PODER E ÓRGÃO
ORÇAMENTOS FISCAL E DA SEGURIDADE SOCIAL
1º bimestre de 2018 (Janeiro a Fevereiro)

R\$ 1,00

RREO - ANEXO 7 (LRF, Art 53, inciso V)

PODER / ÓRGÃO	RESTOS A PAGAR PROCESSADOS E NÃO PROCESSADOS LIQUIDADOS EM EXERCÍCIOS ANTERIORES					SALDO (e) = (a+b) - (c+d)
	INSCRITOS		PAGOS (c)	CANCELADOS (d)		
	EM EXERCÍCIOS ANTERIORES (a)	EM 31 DE DEZ. EXERC. ANTERIOR (b)				
2015-Secret. Mun. do Trabalho e Acao Soc	0,00	0,00	0,00	0,00	0,00	
2015-Secretaria Municipal de Agricultura	0,00	0,00	0,00	0,00	0,00	
2015-Secretaria Municipal de Planejamento	0,00	0,00	0,00	0,00	0,00	
2015-Sec. Mun. do Meio Ambiente e Turismo	1.531,95	0,00	0,00	0,00	1.531,95	
2015-Secret Munic de Obras, Viacao e Inf	56.325,50	0,00	0,00	0,00	56.325,50	
2015-Secretaria Municipal de Cultura- Se	0,00	0,00	0,00	0,00	0,00	
2015-Fundo de Assistencia Social	4.655,84	0,00	0,00	0,00	4.655,84	
2015-Inst. Prev.Soc.Func.Pub. Mun. Altam	25.749,33	0,00	0,00	0,00	25.749,33	
2015-Inst. Prev.Soc.Func.Pub. Mun. Altam	143.856,12	0,00	0,00	0,00	143.856,12	
2016-gabinete do Prefeito	1.680,98	0,00	0,00	0,00	1.680,98	
2016-Secretaria Municipal de Administraç	18.769,08	0,00	0,00	0,00	18.769,08	
2016-Secretaria Municipal de Finanças	34.767,47	0,00	0,00	0,00	34.767,47	
2016-Secretaria Municipal de Educação	180,00	0,00	0,00	0,00	180,00	
2016-Educação Básica	73.931,14	0,00	0,00	0,00	73.931,14	
2016-FUNDEB-Fundo Manut. e Desenv. Educ. Ba	593.127,92	0,00	65.600,94	0,00	527.526,98	
2016-Fundo Municipal de Saúde- FMS	15.556,97	0,00	0,00	0,00	15.556,97	
2016-Secret. Mun. do Trabalho e Acao Soc	9.300,00	0,00	0,00	0,00	9.300,00	
2016-Secretaria Municipal de Planejamento	363,64	0,00	0,00	0,00	363,64	
2016-Secretaria Municipal de Agricultura	368,42	0,00	0,00	0,00	368,42	
2016-Sec. Mun. do Meio Ambiente e Turismo	243.990,46	0,00	0,00	0,00	243.990,46	
2016-Secret Munic de obras, Viacao e Inf	222.696,11	0,00	0,00	0,00	222.696,11	
2016-Secretaria Municipal de Cultura- Se	1,60	0,00	0,00	0,00	1,60	
2016-Fundo de Assistência Social	3.144,42	0,00	0,00	0,00	3.144,42	
2016-Inst. Prev.Soc.Func.Pub. Mun. Altam	0,00	241.795,76	140.781,75	0,00	101.014,01	
2016-Gabinete do Prefeito	0,00	10.893,75	10.769,55	0,00	124,20	
2017-Procuradoria Municipal	0,00	574.102,08	190.041,55	0,00	384.060,53	
2017-Secretaria Municipal de Administraç	0,00	114.014,27	106.624,55	0,00	7.389,72	
2017-Secretaria Municipal de Finanças	0,00	481.338,71	397.291,96	0,00	84.046,75	
2017-Secretaria Municipal de Educação	0,00	5.830,76	0,00	0,00	5.830,76	
2017-Educação Básica	0,00					

RELATÓRIO RESUMIDO DA EXECUÇÃO ORÇAMENTÁRIA
 DEMONSTRATIVO DOS RESTOS A PAGAR
 POR PODER E ÓRGÃO
 ORÇAMENTOS FISCAL E DA SEGURIDADE SOCIAL
 1º bimestre de 2018 (Janeiro a Fevereiro)

R\$ 1,00

RR00 - ANEXO 7 (LRF, Art. 53, inciso V)

PODER / ÓRGÃO	RESTOS A PAGAR PROCESSADOS E NÃO PROCESSADOS LIQUIDADOS EM EXERCÍCIOS ANTERIORES					SALDO (e) = (a+b) - (c+d)
	INSCRITOS		PAGOS (c)	CANCELADOS (d)		
	EM EXERCÍCIOS ANTERIORES (a)	EM 31 DE DEZ. EXERC. ANTERIOR (b)				
2017-FUNDEB-Fundo Manut.e Desenv.Educ.Ba	0,00	3.451.407,24	3.451.407,24	0,00	0,00	0,00
2017-Fundo Municipal de Saúde- FMS	0,00	762.747,69	569.593,95	0,00	193.153,74	0,00
2011-Sec. Municipal de Integração Social	0,00	218.255,47	181.922,41	0,00	36.333,06	0,00
2017-Secretaria Municipal de Planejamento	0,00	52.810,40	52.520,60	0,00	289,80	0,00
2017-Sec. Mun. do Meio Ambiente e Turismo	0,00	649.595,93	356.283,16	0,00	293.312,77	0,00
2011-Secret Munic de Obras, Viacao e Inf	0,00	1.376.713,85	846.123,19	0,00	530.590,66	0,00
2017-Fundação de Telecomunicações de Alt	0,00	13.162,59	13.162,59	0,00	0,00	0,00
2017-Fundo de Assistência Social	0,00	39.987,84	39.957,84	0,00	30,00	0,00
2017-Inst. Prev.Soc.Func.Pub. Mun. Altam	0,00	25.362,30	21.339,67	0,00	4.022,63	0,00
Legislativo	8.944,38	20.047,00	20.047,00	0,00	8.944,38	0,00
2013-Camara Municipal	6.091,40	0,00	0,00	0,00	6.091,40	0,00
2014-Camara Municipal	2.852,98	0,00	0,00	0,00	2.852,98	0,00
2017-Camara Municipal	0,00	20.047,00	20.047,00	0,00	0,00	0,00
Judiciário	0,00	0,00	0,00	0,00	0,00	0,00
Municiério Público	0,00	0,00	0,00	0,00	0,00	0,00
RESTOS A PAGAR (INTRA-ORÇAMENTÁRIO (II))	0,00	660.520,63	40.438,15	0,00	620.082,48	0,00
TOTAL (III)=(I)+(II)	2.060.354,39	8.698.586,27	6.503.906,10	0,00	4.255.034,56	0,00

RREO - ANEXO 7 (LRF, Art 53, inciso V)

RESTOS A PAGAR NÃO PROCESSADOS

PODER / ÓRGÃO	INSCRITOS		LIQUIDADOS (h)	PAGOS (i)	CANCELADOS (j)	SALDO (k) = (f+g)-(i+j)	SALDO TOTAL (l) = (e)+(k)
	EM EXERCÍCIOS ANTERIORES (f)	EM 31 DE DEZ. EXERC. ANTERIOR (g)					
RESTOS A PAGAR (EXCETO INTRA-ORÇAMENTÁRIO (I))	11.478.543,68	2.241.615,74	196.478,23	124.478,23	0,00	13.595.681,19	17.230.633,27
Executivo	11.478.543,68	2.241.615,74	196.478,23	124.478,23	0,00	13.595.681,19	17.221.688,89
2013-Gabinete do Prefeito	27.139,80	0,00	0,00	0,00	0,00	27.139,80	27.139,80
2013-Secretaria Municipal de Administraç	449,00	0,00	0,00	0,00	0,00	449,00	449,00
2013-Secretaria Municipal de Finanças	30.000,00	0,00	0,00	0,00	0,00	30.000,00	30.000,00
2013-FUNDEB-Fundo Manut. e Desenv. Educ. Ba	79.110,63	0,00	0,00	0,00	0,00	79.110,63	79.110,63
2013-Fundo Municipal de Saúde- Fms	0,00	0,00	0,00	0,00	0,00	0,00	0,00
2013-Secret. Mun. do Trabalho e Acao Soc	6.093,49	0,00	0,00	0,00	0,00	6.093,49	6.093,49
2013-Secret. Munic de Obras, Viacao e Inf	192.671,82	0,00	0,00	0,00	0,00	192.671,82	192.671,82
2014-Gabinete do Prefeito	4.000,00	0,00	0,00	0,00	0,00	4.000,00	4.000,00
2014-Secretaria Municipal de Administraç	60.000,00	0,00	0,00	0,00	0,00	60.000,00	60.000,00
2014-Secretaria Municipal de Educação	1.467.123,52	0,00	0,00	0,00	0,00	1.467.123,52	1.468.442,98
2014-Educação Básica	418,00	0,00	0,00	0,00	0,00	418,00	418,00
2014-FUNDEB-Fundo Manut. e Desenv. Educ. Ba	4.161.837,08	0,00	0,00	0,00	0,00	4.161.837,08	4.168.075,89
2014-Fundo Municipal de Saude- Fms	5.366,37	0,00	0,00	0,00	0,00	5.366,37	240.471,12
2014-Secret. Mun. do Trabalho e Acao Soc	144,25	0,00	0,00	0,00	0,00	144,25	144,25
2014-Secretaria Municipal de Agricultura	39,20	0,00	0,00	0,00	0,00	39,20	39,20
2014-Sec. Mun. do Meio Ambiente e Turism	354,97	0,00	0,00	0,00	0,00	354,97	354,97
2014-Secret. Munic de Obras, Viacao e Inf	181.925,80	0,00	0,00	0,00	0,00	181.925,80	181.925,80
2014-Inst. Prev.Soc.Func.púb. Mun. Altam	0,00	0,00	0,00	0,00	0,00	0,00	6,00
2015-Gabinete do Prefeito	32.035,69	0,00	0,00	0,00	0,00	32.035,69	32.035,69
2015-Secretaria Municipal de Administraç	116.035,89	0,00	0,00	0,00	0,00	116.035,89	116.126,89
2015-Secretaria Municipal de Finanças	165.000,00	0,00	0,00	0,00	0,00	165.000,00	165.620,00
2015-Secretaria Municipal de Educação	2.520.806,82	0,00	0,00	0,00	0,00	2.520.806,82	2.737.541,08
2015-Educação Básica	43.286,20	0,00	0,00	0,00	0,00	43.286,20	43.286,20
2015-FUNDEB-Fundo Manut. e Desenv. Educ. Ba	67.008,48	0,00	0,00	0,00	0,00	67.008,48	67.008,48
2015-Fundo Municipal de Saúde- Fms	19.085,58	0,00	0,00	0,00	0,00	19.085,58	73.794,93
2015-Secret. Mun. do Trabalho e Acao Soc	36.900,26	0,00	0,00	0,00	0,00	36.900,26	36.900,26

RELATÓRIO RESUMIDO DA EXECUÇÃO ORÇAMENTÁRIA
 DEMONSTRATIVO DOS RESTOS A PAGAR
 POR PODER E ORGAO
 ORÇAMENTOS FISCAL E DA SEGURIDADE SOCIAL
 1º Bimestre de 2018 (Janeiro a Fevereiro)

R\$ 1,00

RREO - ANEXO 7 (LRF, Art 53, inciso V)

RESTOS A PAGAR NÃO PROCESSADOS

PODER / ORGAO	INSCRITOS		LIQUIDADOS (h)	PAGOS (l)	CANCELADOS (j)	SALDO (k) = (f+g)-(i+j)	SALDO TOTAL (l) = (e)+(k)
	EM EXERCÍCIOS ANTERIORES (f)	EM 31 DE DEZ. EXERC. ANTERIOR (g)					
2015-Secretaria Municipal de Agricultura	82.110,00	0,00	0,00	0,00	0,00	82.110,00	82.110,00
2015-Secretaria Municipal de Planejamento	19.858,68	0,00	0,00	0,00	0,00	19.858,68	19.858,68
2015-Sec. Mun. do Meio Ambiente e Turismo	8.996,00	0,00	0,00	0,00	0,00	8.996,00	10.527,95
2015-Secret Muntic de Obras, Viacao e Inf	838.695,70	0,00	0,00	0,00	0,00	838.695,70	895.021,20
2015-Secretaria Municipal de Cultura- Se	612.512,50	0,00	0,00	0,00	0,00	612.512,50	612.512,50
2015-Fundo de Assistência Social	7,85	0,00	0,00	0,00	0,00	7,85	4.663,69
2015-Inst. Prev.Soc.Func.Pub. Mun. Altam	0,00	0,00	0,00	0,00	0,00	0,00	25.749,33
2016-Gabinete do Prefeito	22.467,27	0,00	0,00	0,00	0,00	22.467,27	166.323,39
2016-Secretaria Municipal de Administraç	74.123,00	0,00	0,00	0,00	0,00	74.123,00	75.803,98
2016-Secretaria Municipal de Finanças	2.400,00	0,00	0,00	0,00	0,00	2.400,00	21.169,08
2016-Secretaria Municipal de Educação	197.158,85	0,00	0,00	0,00	0,00	197.158,85	231.926,32
2016-Educação Básica	0,00	0,00	0,00	0,00	0,00	0,00	180,00
2016-FUNDEB-Fundo Manut. e Desenv. Educ. Ba	208.497,06	0,00	0,00	0,00	0,00	208.497,06	282.428,20
2016-Fundo Municipal de Saúde- Fms	31.765,97	0,00	0,00	0,00	0,00	31.765,97	559.297,95
2016-Secret. Mun. do Trabalho e Acao Soc	44.004,96	0,00	0,00	0,00	0,00	44.004,96	59.561,93
2016-Secretaria Municipal de Agricultura	0,00	0,00	0,00	0,00	0,00	0,00	9.300,00
2016-Secretaria Municipal de Planejamento	77.316,94	0,00	0,00	0,00	0,00	77.316,94	77.680,58
2016-Secretaria Municipal de Planejamento	13.270,40	0,00	0,00	0,00	0,00	13.270,40	13.638,82
2016-Sec. Mun. do Meio Ambiente e Turismo	8.029,65	0,00	0,00	0,00	0,00	8.029,65	252.020,11
2016-Secret Muntic de Obras, Viacao e Inf	4.800,00	0,00	0,00	0,00	0,00	4.800,00	227.496,11
2016-Fundo de Assistência Social	15.696,00	0,00	0,00	0,00	0,00	15.696,00	15.697,60
2016-Inst. Prev.Soc.Func.Pub. Mun. Altam	0,00	0,00	0,00	0,00	0,00	0,00	3.144,42
2017-Gabinete do Prefeito	0,00	63.264,91	12.859,29	12.859,29	0,00	50.405,62	151.419,63
2017-Procuradoria Municipal	0,00	0,00	0,00	0,00	0,00	0,00	124,20
2017-Secretaria Municipal de Administraç	0,00	676.029,76	24.676,79	24.676,79	0,00	651.352,97	1.035.413,50
2017-Secretaria Municipal de Finanças	0,00	1.615,15	1.324,15	1.324,15	0,00	291,00	7.680,72
2017-Secretaria Municipal de Educação	0,00	215.734,84	15.205,26	15.205,26	0,00	200.529,58	284.576,33
2017-Educação Básica	0,00	982.309,32	0,00	0,00	0,00	982.309,32	988.140,08
2017-FUNDEB-Fundo Manut. e Desenv. Educ. Ba	0,00	155.736,38	0,00	0,00	0,00	155.736,38	155.736,38
2017-Fundo Municipal de Saúde- Fms	0,00	0,00	0,00	0,00	0,00	0,00	193.153,74

RELATÓRIO RESUMIDO DA EXECUÇÃO ORÇAMENTÁRIA
DEMONSTRATIVO DOS RESTOS A PAGAR
POR PODER E ORGAO
ORÇAMENTOS FISCAL E DA SEGURIDADE SOCIAL
1º bimestre de 2018 (Janeiro a Fevereiro)

R\$ 1,00

RREO - ANEXO 7 (LRF, Art. 53, inciso V)

PODER / ORGAO	INSCRITOS		LIQUIDADOS (h)	PAGOS (i)	CANCELADOS (j)	SALDO (k) = (f+g)-(i+j)	SALDO TOTAL (l) = (e)+(k)
	EM EXERCÍCIOS ANTERIORES (f)	EM 31 DE DEZ. EXERC. ANTERIOR (g)					
2017-Sec. Municipal de Integração Social	0,00	4.009,81	0,00	0,00	0,00	4.009,81	40.342,87
2017-Secretaria Municipal de Planejamento	0,00	4.336,93	4.336,93	4.336,93	0,00	0,00	289,80
2017-Sec. Mun. do Meio Ambiente e Turismo	0,00	26.459,13	26.459,13	26.459,13	0,00	0,00	293.312,77
2017-Secret. Munic. de Obras, Viacao e Inf	0,00	111.831,51	111.400,68	39.400,68	0,00	72.430,83	603.021,49
2017-Fundação de Telecomunicações de Alt	0,00	216,00	216,00	216,00	0,00	0,00	0,00
2017-Fundo de Assistência Social	0,00	72,00	0,00	0,00	0,00	72,00	102,00
2017-Inst. Prev.Soc.Func.Pub. Mun. Altam	0,00	0,00	0,00	0,00	0,00	0,00	4.022,63
Legislativo	0,00	0,00	0,00	0,00	0,00	0,00	8.944,38
2013-Camara Municipal	0,00	0,00	0,00	0,00	0,00	0,00	6.091,40
2014-Camara Municipal	0,00	0,00	0,00	0,00	0,00	0,00	2.852,98
2017-Camara Municipal	0,00	0,00	0,00	0,00	0,00	0,00	0,00
Judiciário	0,00	0,00	0,00	0,00	0,00	0,00	0,00
Municiério Público	0,00	0,00	0,00	0,00	0,00	0,00	0,00
RESTOS A PAGAR (INTRA-ORÇAMENTÁRIO (II))	0,00	418,30	0,00	0,00	0,00	418,30	620.500,78
TOTAL (III)=(I)+(II)	11.478.543,68	2.242.034,04	196.478,23	124.478,23	0,00	13.596.099,49	17.851.134,05

RELATÓRIO RESUMIDO DA EXECUÇÃO ORÇAMENTÁRIA
 DEMONSTRATIVO DOS RESTOS A PAGAR
 POR PODER E ÓRGÃO
 ORÇAMENTOS FISCAL E DA SEGURIDADE SOCIAL
 1º Bimestre de 2018 (Janeiro a Fevereiro)

RREO - ANEXO 7 (LRF, Art. 53, inciso V)

R\$ 1,00

PODER / ÓRGÃO	RESTOS A PAGAR PROCESSADOS E NÃO PROCESSADOS LIQUIDADOS EM EXERCÍCIOS ANTERIORES					SALDO (e) = (a+b) - (c+d)
	INSCRITOS		PAGOS (c)	CANCELADOS (d)		
	EM EXERCÍCIOS ANTERIORES (a)	EM 31 DE DEZ. EXERC. ANTERIOR (b)				
RESTOS A PAGAR (INTRA-ORÇAMENTÁRIO (II))	0,00	660.520,63	40.438,15	0,00	620.082,48	
2017-Fundo Municipal de Saúde- Fms	0,00	660.520,03	40.438,15	0,00	620.081,88	
2017-Fundo de Assistência Social	0,00	0,60	0,00	0,00	0,60	

RELATÓRIO RESUMIDO DA EXECUÇÃO ORÇAMENTÁRIA
 DEMONSTRATIVO DOS RESTOS A PAGAR
 POR PODER E ORGAO
 ORÇAMENTOS FISCAL E DA SEGURIDADE SOCIAL
 1º bimestre de 2018 (Janeiro a Fevereiro)

RREO - ANEXO 7 (LRF, Art. 53, inciso V)

R\$ 1,00

PODER / ORGAO	RESTOS A PAGAR NÃO PROCESSADOS									
	INSCRITOS		EM 31 DE DEZ. EXERC. ANTERIOR (g)	LIQUIDADOS (h)	PAGOS (i)	CANCELADOS (j)	SALDO (k) = (f+g) - (i+j)	SALDO TOTAL (l) = (e)+(k)		
EM EXERCÍCIOS ANTERIORES (f)										
RESTOS A PAGAR (INTRA-ORÇAMENTARIO (II))										
2017-Fundo Municipal de Saúde-Fms	0,00		418,30	0,00	0,00	0,00	418,30	620.500,78		
2017-Fundo de Assistência Social	0,00		418,30	0,00	0,00	0,00	418,30	620.500,18		
	0,00		0,00	0,00	0,00	0,00	0,00	0,60		

FONTE: SISTEMA: Aspec Informática - UNIDADE RESPONSÁVEL: Prefeitura Municipal de Altamira - DATA DA EMISSÃO: 02/04/2018 - HORA DA EMISSÃO: 18:06:28

NOTAS: - Os movimentos de 'liquidação de restos a pagar', 'anulação de restos a pagar', 'anulação de pagamento' e 'reinscrição' não possuem colunas específicas neste modelo do STM, tendo sido alocados na coluna mais semelhante.
 - Mesmo que o balanço de 2018 esteja encerrado, neste relatório não constam os restos a pagar inscritos em 2018


 DOMINGOS JUVENIL NUNES DE SOUSA
 PREFEITO


 GABRIELA SOUZA ELGRABLY
 CONTADORA


 MARIA DE ANZAZEH MONTEIRO DE SOUZA
 SECRETARIA MUNICIPAL DE FINANÇAS


 ALBENAR VILHENA GONÇALVES DE MATOS
 CONTROLE INTERNO

RREO - ANEXO 8 (LDB, Art.72)

RECEITAS DO ENSINO

R\$ 1,00

RECEITA RESULTANTE DE IMPOSTOS (caput do art. 212 da Constituição)	PREVISÃO INICIAL	PREVISÃO ATUALIZADA (a)	RECEITAS REALIZADAS	
			ATÉ O BIMESTRE (b)	% (c) = (b/a)x100
1 - RECEITAS DE IMPOSTOS	41.452.464,00	41.452.464,00	5.104.078,55	12,31
1.1 - Receita resultante do imposto sobre a propriedade predial e territorial urban	10.415.200,00	10.415.200,00	295.429,52	2,84
1.1.1 - IPTU	8.410.200,00	8.410.200,00	19.057,82	0,23
1.1.2 - Multas, Juros de Mora, Dívidas Ativas e Outros Encargos do IPTU	2.005.000,00	2.005.000,00	276.371,70	13,78
1.2 - Receita resultante do imposto sobre transmissão "inter vivos" - ITBI	3.185.060,00	3.185.060,00	100.502,55	3,16
1.2.1 - ITBI	2.795.860,00	2.795.860,00	100.502,55	3,59
1.2.2 - Multas, Juros de Mora, Dívidas Ativas e Outros Encargos do ITBI	389.200,00	389.200,00	0,00	0,00
1.3 - Receita resultante do imposto sobre serviços de qualquer natureza - ISS	19.335.655,00	19.335.655,00	4.338.299,14	22,44
1.3.1 - ISS	17.635.655,00	17.635.655,00	3.982.759,36	22,58
1.3.2 - Multa, Juros de Mora, atualização monetária e outros encargos da dívida ativa do ISS	1.700.000,00	1.700.000,00	355.539,78	20,91
1.4 - Receita resultante do imposto de renda retido na fonte - IRRF	8.516.549,00	8.516.549,00	369.847,34	4,34
1.5 - Receita resultante do imposto territorial rural - ITR	0,00	0,00	0,00	0,00
1.5.1 - ITR	0,00	0,00	0,00	0,00
1.5.2 - Multa, Juros de Mora, atualização monetária e outros encargos da dívida ativa do ITR	0,00	0,00	0,00	0,00
2 - RECEITA DE TRANSFERÊNCIAS CONSTITUCIONAIS E LEGAIS	70.365.920,00	70.365.920,00	17.069.866,07	24,26
2.1 - Cota parte do FPM	35.396.825,00	35.396.825,00	6.836.383,35	19,31
2.1.1 - Parcela referente à CF, art. 159, I, alínea b	35.396.825,00	35.396.825,00	6.836.383,35	19,31
2.2 - Cota parte do ICMS	24.884.000,00	24.884.000,00	8.692.991,33	34,93
2.2.1 - Cota parte do ICMS	900.000,00	900.000,00	65.635,66	7,29
2.2.2 - ICMS - desoneração - L.C. 87/1996	641.600,00	641.600,00	269.915,47	42,08
2.3 - ICMS - desoneração - L.C. 87/1996	1.066.300,00	1.066.300,00	14.709,46	1,38
2.4 - Cota parte IPI - Exportação	7.327.195,00	7.327.195,00	1.167.063,67	15,93
2.5 - Cota parte ITR	150.000,00	150.000,00	23.107,13	15,40
2.6 - Cota parte IPVA	0,00	0,00	0,00	0,00
2.7 - Cota parte IOF-curo	0,00	0,00	0,00	0,00
3 - TOTAL DA RECEITA DE IMPOSTOS (1 + 2)	111.818.384,00	111.818.384,00	22.173.944,62	19,83
	PREVISÃO	PREVISÃO	RECEITAS REALIZADAS	

RECEITAS ADICIONAIS PARA FINANCIAMENTO DO ENSINO	INICIAL	ATUALIZADA (a)	ATÉ O BIMESTRE (b)	%
4 - RECEITAS DE APLICAÇÃO FINANCEIRA DE OUTROS RECURSOS DE IMPOSTOS VINCULADOS AO ENSINO	100.000,00	100.000,00	0,00	0,00
5 - RECEITAS DE TRANSFERÊNCIAS DO FNDE	4.922.165,00	4.922.165,00	484.183,82	9,84
5.1 - Transferências do salário-educação	1.180.000,00	1.180.000,00	476.659,92	40,39
5.2 - Transferências diretas - PDDE	110.000,00	110.000,00	0,00	0,00
5.3 - Transferências diretas - PNAE	1.764.670,00	1.764.670,00	0,00	0,00
5.4 - Transferências diretas - PNATE	917.495,00	917.495,00	0,00	0,00
5.5 - Outras transferências do FNDE	900.000,00	900.000,00	0,00	0,00
5.6 - Aplicação financeira dos recursos do FNDE	50.000,00	50.000,00	7.523,90	15,05
6 - RECEITAS DE TRANSFERÊNCIAS DE CONVÊNÍOS	0,00	0,00	0,00	0,00
6.1 - Transferências de convênios	0,00	0,00	0,00	0,00
6.2 - Aplicação financeira dos recursos de convênios	0,00	0,00	0,00	0,00
7 - RECEITA DE OPERAÇÕES DE CRÉDITO	0,00	0,00	0,00	0,00
8 - OUTRAS RECEITAS PARA FINANCIAMENTO DO ENSINO	0,00	0,00	0,00	0,00
9 - TOTAL DAS RECEITAS ADICIONAIS PARA FINANCIAMENTO DO ENSINO (4+5+6+7+8)	5.022.165,00	5.022.165,00	484.183,82	9,64

FUNDEB

RECEITAS DO FUNDEB	PREVISÃO INICIAL	PREVISÃO ATUALIZADA (a)	RECEITAS REALIZADAS	
			ATÉ O BIMESTRE (b)	% (c) = (b/a)x100
10 - RECEITAS DESTINADAS AO FUNDEB	14.043.184,00	14.043.184,00	3.370.930,66	24,00
10.1 - Cota-parte FPM destinado ao Fundeb (20% de 2.1.1)	7.079.365,00	7.079.365,00	592.583,99	8,37
10.2 - Cota-parte ICMS destinado ao Fundeb (20% de 2.2)	4.976.800,00	4.976.800,00	1.738.598,30	34,93
10.3 - Cota-parte ICMS-desonerado destinado ao Fundeb (20% de 2.3)	180.000,00	180.000,00	13.127,12	7,29
10.4 - Cota-parte IPI destinado ao Fundeb (20% de 2.4)	128.320,00	128.320,00	52.776,45	41,13
10.5 - Cota-parte ITR destinado ao Fundeb (20% de (1.5 - 1.5.5) + 2.5))	213.260,00	213.260,00	777.634,49	364,64
10.6 - Cota-parte IPVA destinado ao Fundeb (20% de 2.6)	1.465.439,00	1.465.439,00	196.210,31	13,39
11 - RECEITAS RECEBIDAS DO FUNDEB	71.609.060,00	71.609.060,00	22.188.689,32	30,99
11.1 - Transferência de recursos do Fundeb	45.959.485,00	45.959.485,00	9.061.479,27	19,72
11.2 - Complementação da União ao Fundeb	25.649.575,00	25.649.575,00	13.101.900,80	51,08
11.3 - Receita de aplicação financeira dos recursos do Fundeb	0,00	0,00	25.309,25	0,00

12 - RESULTADO LÍQUIDO DAS TRANSFERÊNCIAS DO FUNDEB (11.1 - 10)

| 31.916.301,00 | 31.916.301,00 | 5.690.548,61 | 17,83

[SE RESULTADO LÍQUIDO DA TRANSFERÊNCIA (12)>0] = ACRÉSCIMO RESULTANTE DAS TRANSFERÊNCIAS DO FUNDEB
[SE RESULTADO LÍQUIDO DA TRANSFERÊNCIA (12)<0] = DECRÉSCIMO RESULTANTE DAS TRANSFERÊNCIAS DO FUNDEB

DESPESAS DO FUNDEB	DOTAÇÃO INICIAL	DOTAÇÃO ATUALIZADA (d)	DESPESAS EMPENHADAS		DESPESAS LIQUIDADAS	
			ATÉ O BIMESTRE (e)	% (f)=(e/d)x100	ATÉ O BIMESTRE (g)	% (h)=(g/d)x100
13-PAGAMENTO DOS PROFISSIONAIS DO MAGISTÉRIO	45.845.478,00	64.813.945,53	8.462.151,62	13,06	8.462.151,62	13,06
13.1 - Com educação infantil	6.915.780,00	6.574.304,39	1.180.153,15	18,09	1.180.153,15	18,09
13.2 - Com ensino fundamental	38.929.698,00	58.289.641,14	7.281.998,47	12,49	7.281.998,47	12,49
14-OUTRAS DESPESAS	30.563.652,00	11.557.184,47	2.378.974,19	20,58	1.740.502,19	15,06
14.1 - Com educação infantil	4.610.520,00	5.301.995,61	1.014.415,01	19,13	959.055,01	18,09
14.2 - Com ensino fundamental	25.953.132,00	6.255.188,86	1.364.559,18	21,81	781.447,18	12,49
15 - Total das despesas do Fundeb	76.409.130,00	76.371.130,00	10.841.125,81	14,20	10.202.653,81	13,36

DEDUÇÕES PARA FINS DO LIMITE DO FUNDEB

VALOR

16- Restos a pagar inscritos no exercício sem disponibilidade financeira de recursos do Fundeb

16.1 - FUNDEB 60% | 0,00

16.2 - FUNDEB 40% | 0,00

17- Despesas custeadas com o 'superavit' financeiro do exercício ante

17.1 - FUNDEB 60% | 0,00

17.2 - FUNDEB 40% | 0,00

18- Total das deduções consideradas para fins de limite do Fundeb (16+17)

0,00

INDICADORES DO FUNDEB

VALOR

19- Total das despesas do FUNDEB para fins de limites (15-18)

10.202.653,81

19.1 - Mínimo de 60% do FUNDEB na remuneração do Magistério
 $(13 - (16,1 + 17,1)) / ((11) \times 100) \%$
 19.2 - Máximo de 40% dem despesa com MDE, que não remuneração do magistério
 $(14 - (16,7 + 17,2)) / ((11) \times 100) \%$
 19.3 - Máximo de 5% não aplicado no exercício (100 - (19,1 + 19,2))%

CONTROLE DA UTILIZAÇÃO DE RECURSOS NO EXERCÍCIO SUBSEQUENTE

20-Recursos recebidos do fundeb em 2017 que não foram utilizados
 21-Despesas custeadas com o saldo do item 20 até o 1º trimestre de 2018

MANUTENÇÃO E DESENVOLVIMENTO DO ENSINO - DESPESAS CUSTEADAS COM A RECEITA RESULTANTE DE IMPOSTOS E RECURSOS DO FUNDEB

DESPESAS COM AÇÕES TÍPICAS DE MDE	DOTAÇÃO INICIAL	DOTAÇÃO ATUALIZADA (d)	DESPESAS EMPENHADAS		DESPESAS LIQUIDADAS	
			ATÉ O BIMESTRE (e)	% (f)=(e/d)x100	ATÉ O BIMESTRE (g)	% (h)=(g/d)x100
22-Educação infantil	11.526.300,00	11.826.300,00	2.194.568,16	18,56	2.139.208,16	18,09
22.1 - Creche	0,00	0,00	0,00	0,00	0,00	0,00
22.1.1 - Despesas custeadas com recursos do FUNDEB	0,00	0,00	0,00	0,00	0,00	0,00
22.1.2 - Despesas custeadas com outros recursos de impostos	0,00	0,00	0,00	0,00	0,00	0,00
22.2 - Pré-escola	11.526.300,00	11.826.300,00	2.194.568,16	18,56	2.139.208,16	18,09
22.2.1 - Despesas custeadas com recursos do FUNDEB	11.526.300,00	11.826.300,00	2.194.568,16	18,56	2.139.208,16	18,09
22.2.2 - Despesas custeadas com outros recursos de impostos	0,00	0,00	0,00	0,00	0,00	0,00
23-Ensino fundamental	68.137.875,00	67.594.875,00	8.763.784,84	12,97	8.180.672,84	12,10
23.1 - Despesas custeadas com recursos do Fundeb	64.882.830,00	64.544.830,00	8.646.557,65	13,40	8.063.445,65	12,49
23.2 - Despesas custeadas com outros recursos de impostos	3.255.045,00	3.050.045,00	117.227,19	3,84	117.227,19	3,84
24-Ensino médio	110.000,00	110.000,00	0,00	0,00	0,00	0,00
25-Ensino superior	172.000,00	35.000,00	0,00	0,00	0,00	0,00
26-Ensino profissional não integrado ao ensino regular	0,00	0,00	0,00	0,00	0,00	0,00
27-Outras	0,00	0,00	0,00	0,00	0,00	0,00
28 - Total de despesas com ações típicas de MDE (22+23+24+25+26+27)	79.946.175,00	79.566.175,00	10.958.353,00	13,77	10.319.881,00	12,97

DEDUÇÕES CONSIDERADAS PARA FINS DO LIMITE CONSTITUCIONAL

VALOR

29-Resultado líquido das transferências do Fundeb = (12)									
30-Despesas custeadas com a complementação do Fundeb no exercício						5.690.548,61			
31-Receita de aplicação financeira dos recursos do Fundeb até o bimestre = (49)						13.101.900,80			
32-Despesas custeadas com superavit financeiro do exercício anterior do Fundeb						25.309,25			
33-Despesas custeadas com o "superavit" financeiro do exercício anterior, de outros recursos de impostos						0,00			
34-Restos a pagar inscritos no exercício sem disponibilidade financeira, de recursos de impostos vinculados ao ensino						691.243,28			
35-Cancelamento no exercício de restos a pagar inscritos com dispon. de recursos de impostos vinculados ao ensino = (45j)						0,00			
36-Total das deduções para fins do limite constitucional(29+30+31+32+33+34+35)						19.509.001,94			
37-Total das despesas para fins de limite ((22 + 23) - 36)						-9.189.120,94			
38-Percentual de aplicação em MDE sobre a receita líquida de impostos ((37)/(3) x 100)% - Limite constitucional 25%									0,00

OUTRAS INFORMAÇÕES PARA CONTROLE

OUTRAS DESPESAS CUSTEADAS COM RECEITAS ADICIONAIS PARA FINANCIAMENTO DO ENSINO	DOTAÇÃO INICIAL	DOTAÇÃO ATUALIZADA (d)	DESPESAS EMPENHADAS		DESPESAS LIQUIDADAS	
			ATÉ O BIMESTRE (e)	% (f)=(e/d)x100	ATÉ O BIMESTRE (g)	% (h)=(g/d)x100
39 - Despesas custeadas com a aplicação financeira de outros recursos de impostos vinculados ao ensino	0,00	0,00	0,00	0,00	0,00	0,00
40 - Despesas custeadas com a contribuição social do salário-educação	1.180.000,00	1.180.000,00	476.659,92	100,00	476.659,92	100,00
41 - Despesas custeadas com operações de crédito	0,00	0,00	0,00	0,00	0,00	0,00
42 - Despesas custeadas com outras receitas para financiamento do en	3.842.165,00	3.842.165,00	446.268,22	100,00	446.268,22	100,00
43 - Total das outras despesas custeadas com receitas adicionais para financiamento do ensino (39+40+41+42)	5.022.165,00	5.022.165,00	922.928,14	100,00	922.928,14	100,00
44 - Total geral das despesas com educação (44)=(28+43)	85.072.475,00	85.072.475,00	12.011.431,14	14,12	11.242.809,14	13,22

RESTOS A PAGAR INSCRITOS COM DISPONIBILIDADE FINANCEIRA DE RECURSOS DE IMPOSTOS VINCULADOS AO ENSINO		SALDO ATÉ O BIMESTRE	CANCELADO EM 2018 (j)	
45 - Restos a pagar de despesas com MDE		834.435,78	0,00	
45.1 - Executadas com recursos vinculados ao ensino		417.217,89	0,00	
45.2 - Executadas com recursos do FUNDEB		417.217,89	0,00	
CONTROLE DA DISPONIBILIDADE FINANCEIRA				
46-DISPONIBILIDADE FINANCEIRA EM 31 DE DEZEMBRO DE 2017		3.423.451,57		0,00
47-(+) INGRESSO DE RECURSOS ATÉ O BIMESTRE		22.163.380,07		476.659,92
48-(-) PAGAMENTOS EFETUADOS ATÉ O BIMESTRE		0,00		0,00
48.1-(-) Orçamento do exercício		9.105.391,48		476.659,92
48.2-(-) Restos a pagar		0,00		0,00
49-(+) RECEITA DE APLICAÇÃO FINANCEIRA DOS RECURSOS ATÉ O BIMESTRE		25.309,25		0,00
50-(=) DISPONIBILIDADE FINANCEIRA ATÉ O BIMESTRE		16.506.749,41		0,00
51-(+) Ajustes		0,00		0,00
51.1 - Retenções		0,00		0,00
51.2 - Conciliação bancária		0,00		0,00
52-(=)SALDO FINANCEIRO CONCILIADO		0,00		0,00

FONTE: SISTEMA: Aspec Informática - UNIDADE RESPONSÁVEL: Prefeitura Municipal de Altamira - DATA DA EMISSÃO: 02/04/2018 - HORA DA EMISSÃO: 18:06:45

NOTAS: Limites mínimos anuais a serem cumpridos no encerramento do exercício

Art. 21, Inciso 2º, Lei 11.494/2007: Até 5% dos recursos recebidos à conta dos fundos, inclusive relativos à complementação da União recebidos nos termos do Inciso 1º do art. 6º desta Lei, poderão ser utilizados no 1º trimestre do exercício imediatamente subsequente, mediante abertura de crédito adicional.

Caput do Artigo 212 da CF/1988.

Os valores referentes à parcela dos restos a pagar inscritos em disponibilidade financeira vinculada à educação deverão ser informadas somente no RREO do último bimestre do exercício.

Limites mínimos anuais a serem cumpridos no encerramento do exercício, no âmbito de atuação prioritária, conforme LDB, art. 11, V.

Nos cinco primeiros bimestres do exercício o acompanhamento poderá ser feito com base na despesa empenhada ou na despesa liquidada. No último bimestre do exercício, o valor deverá corresponder ao total da despesa empenhada.

Essa coluna poderá ser apresentada somente no último bimestre.

RELATÓRIO RESUMIDO DA EXECUÇÃO ORÇAMENTÁRIA
DEMONSTR. DAS RECEITAS E DESPESAS
COM MANUTENÇÃO E DESENV. DO ENSINO - MDE
ORÇAMENTOS FISCAL E DA SEGURIDADE SOCIAL
1º bimestre de 2018 (Janeiro a Fevereiro)


DOMINGOS JUVENIL NUNES DE SOUSA
PREFEITO


GABRIELA SOUZA ELGRABLY
CONTADORA


MARIA DE NAZARE MONTEIRO DE SOUZA
SECRETARIA MUNICIPAL DE FINANÇAS


ALBENAR VILHENA GONÇALVES DE MATOS
CONTROLE INTERNO

RREO - ANEXO 12 (LC 141/2012, art.35)

R\$ 1,00

RECEITAS PARA APURAÇÃO DA APLICAÇÃO EM AÇÕES E SERVIÇOS PÚBLICOS DE SAÚDE	PREVISÃO INICIAL	PREVISÃO ATUALIZADA (a)	RECEITAS REALIZADAS	
			ATÉ O BIMESTRE (b)	% (b/a)*100
			RECEITAS REALIZADAS (d)	% (d/c)*100
RECEITAS DE IMPOSTOS LÍQUIDA (I)	41.452.464,00	41.452.464,00	5.104.078,55	12,31
Imposto Predial e Territorial urbano - IPTU	8.410.200,00	8.410.200,00	19.057,82	0,23
Imposto Sobre Transmissão de Bens Intervivos - ITBI	2.795.860,00	2.795.860,00	100.502,55	3,59
Imposto Sobre Serviços de Qualquer Natureza - ISS	17.635.655,00	17.635.655,00	3.982.759,36	22,58
Imposto de Renda Retido na Fonte - IRRF	8.516.549,00	8.516.549,00	369.847,34	4,34
Imposto Territorial Rural - ITR	0,00	0,00	0,00	0,00
Multas, Juros de Mora e outros Encargos de Impostos	539.200,00	539.200,00	3.524,15	0,65
Divida Ativa de Impostos	3.170.000,00	3.170.000,00	588.327,79	18,56
Multas, Juros de Mora e outros Encargos da Dívida Ativa	385.000,00	385.000,00	40.059,54	10,41
RECEITAS DE TRANSFERÊNCIAS CONSTITUCIONAIS E LEGAIS (II)	71.592.320,00	71.592.320,00	16.776.783,47	23,43
Cota Parte FPM	35.396.825,00	35.396.825,00	6.836.383,35	19,31
Cota Parte ITR	1.066.300,00	1.066.300,00	14.709,46	1,38
Cota Parte IPVA	7.327.195,00	7.327.195,00	1.167.063,67	15,93
Cota Parte ICMS	24.884.000,00	24.884.000,00	8.692.991,33	34,93
Cota Parte IPI - Exportação	0,00	0,00	0,00	0,00
Compensações Financeiras Provenientes de Impostos e Transferências Constitucionais	2.918.000,00	2.918.000,00	65.635,66	2,25
Desoneração ICMS LC 87/97	900.000,00	900.000,00	65.635,66	7,29
Outras	2.018.000,00	2.018.000,00	0,00	0,00
TOTAL DE RECEITAS PARA APURAÇÃO DA APLICAÇÃO EM AÇÕES E SERVIÇOS PÚBLICOS DE SAÚDE(III) = I+II	113.044.784,00	113.044.784,00	21.880.862,02	19,36
RECEITAS ADICIONAIS PARA FINANCIAMENTO DA SAÚDE	PREVISÃO INICIAL	PREVISÃO ATUALIZADA (c)	RECEITAS REALIZADAS	
TRANSFERÊNCIAS DE RECURSOS DO SISTEMA ÚNICO DE SAÚDE - SUS	25.192.000,00	25.192.000,00	3.961.905,10	15,73
Provenientes da União	25.092.000,00	25.092.000,00	2.777.090,55	11,07
Provenientes do Estado	0,00	0,00	1.170.705,49	0,00
Provenientes de outros Municípios	0,00	0,00	0,00	0,00
Outras Receitas do SUS	100.000,00	100.000,00	14.109,06	14,11
TRANSFERÊNCIAS VOLUNTARIAS	5.140.000,00	5.140.000,00	0,00	0,00

DESPESAS CUSTEADAS COM RECURSOS VINCULADOS A PARCELA DO PERCENTUAL MÍNIMO QUE NÃO FOI APLICADA EM AÇÕES E SERVIÇOS DE EM EXERCÍCIOS ANTERIORES	0,00	0,00	0,00	0,00	0,00	0,00	0,00	0,00
TOTAL DAS DESPESAS COM NÃO COMPUTADAS (V)	25.287.705,13	25.287.705,13	4.057.610,23	16,05	4.057.610,23	16,05		
TOTAL DAS DESPESAS COM AÇÕES E SERVIÇOS PÚBLICOS DE SAÚDE (VI)=(IV-V)	33.905.294,87	33.905.294,87	7.888.129,42	23,27	7.888.129,42	23,27		
PERCENTUAL DE APLICAÇÃO EM AÇÕES E SERVIÇOS PÚBLICOS DE SAÚDE SOBRE A RECEITAS DE IMPOSTOS LÍQ. E TRANSF. CONSTITUC. E LEGAIS - (VI%)=(VI(h ou i)/IIIb)*100 - LIMITE CONSTITUCIONAL 15% VALOR REFERENTE A DIFERENÇA ENTRE O VALOR EXECUTADO E O LIMITE MÍNIMO CONSTITUCIONAL (VI(h ou i) - (15xIIIb)/100)				36,05			4.606.000,12	

EXECUÇÃO DE RESTOS A PAGAR NÃO PROCESSADOS COM DISPONIBILIDADE DE CAIXA	INSCRITOS	CANCELADOS/ PRESCRITOS	PAGOS	A PAGAR	PARCELA CONSIDERADA NO LIMITE
Inscritos em 2017	0,00	0,00	0,00	0,00	0,00
Inscritos em 2016	0,00	0,00	0,00	0,00	0,00
Inscritos em 2015	0,00	0,00	0,00	0,00	0,00
Inscritos em 2014	0,00	0,00	0,00	0,00	0,00
Inscritos em exercícios anteriores a 2014	0,00	0,00	0,00	0,00	0,00
TOTAL (VIII)	0,00	0,00	0,00	0,00	0,00

CONTROLE DE RESTOS A PAGAR CANCELADOS OU PRESCRITOS PARA FINS DE APLICAÇÃO DA DISPONIBILIDADE DE CAIXA CONFORME ART 24, PAR 1º, 2º	RESTOS A PAGAR CANCELADOS OU PRESCRITOS			
	SALDO INICIAL	DESPESAS CUSTEADAS NO EXERC. DE REFERENCIA	SALDO FINAL (NÃO APLICADO)	
Restos a pagar cancelados ou prescritos em 2018	0,00	0,00	0,00	0,00
Restos a pagar cancelados ou prescritos em 2017	0,00	0,00	0,00	0,00
Restos a pagar cancelados ou prescritos em 2016	0,00	0,00	0,00	0,00
Restos a pagar cancelados ou prescritos em 2015	0,00	0,00	0,00	0,00
Restos a pagar cancelados ou prescritos em exercícios anteriores a 2014	0,00	0,00	0,00	0,00
Total	0,00	0,00	0,00	0,00

CONTROLE DO VALOR REFERENTE AO PERCENTUAL MÍNIMO NÃO CUMPRIDO EM EXERCÍCIOS ANTERIORES PARA FINS DE APLICAÇÃO DOS RECURSOS VINCULADOS CONFORME ARTS 25 E 26	LIMITE NÃO CUMPRIDO		SALDO INICIAL	DESPESAS CUSTEADAS NO EXERC. DE REFERÊNCIA	SALDO FINAL (NÃO APLICADO)	
	Restos a pagar cancelados ou prescritos em 2018	Restos a pagar cancelados ou prescritos em 2017				
Restos a pagar cancelados ou prescritos em 2018	0,00	0,00	0,00	0,00	0,00	
Restos a pagar cancelados ou prescritos em 2017	0,00	0,00	0,00	0,00	0,00	
Restos a pagar cancelados ou prescritos em 2016	0,00	0,00	0,00	0,00	0,00	
Restos a pagar cancelados ou prescritos em 2015	0,00	0,00	0,00	0,00	0,00	
Restos a pagar cancelados ou prescritos em exercícios anteriores a 2014	0,00	0,00	0,00	0,00	0,00	
Total	0,00	0,00	0,00	0,00	0,00	
DESPESAS COM SAÚDE (por subfunção)	DOTAÇÃO INICIAL	DOTAÇÃO ATUALIZADA	DESPESAS EMPENHADAS		DESPESAS LIQUIDADAS	
			ATÉ O BIMESTRE (1)	% (1/total 1)x100	ATÉ O BIMESTRE (m)	% (m/total m)x100
Atenção básica	13.979.290,00	14.366.022,54	2.781.908,66	23,29	2.781.908,66	23,29
Assistência hospitalar e ambulatorial	35.379.210,00	34.489.193,58	6.808.421,48	56,99	6.808.421,48	56,99
Suporte profilático e terapêutico	1.625.800,00	1.625.899,22	442.062,80	3,70	442.062,80	3,70
Vigilância sanitária	531.900,00	559.257,81	67.485,91	0,56	67.485,91	0,56
Vigilância epidemiológica	3.074.800,00	3.139.391,10	432.760,58	3,62	432.760,58	3,62
Alimentação e nutrição	0,00	0,00	0,00	0,00	0,00	0,00
Outras subfunções	4.602.000,00	5.013.235,75	1.413.100,22	11,83	1.413.100,22	11,83
TOTAL DE DESPESAS	59.193.000,00	59.193.000,00	11.945.739,65	100,00	11.945.739,65	100,00

FONTE: SISTEMA: ASPEC Informática - UNIDADE RESPONSÁVEL: Prefeitura Municipal de Altamira - DATA DA EMISSÃO: 02/04/2018 - HORA DA EMISSÃO: 18:08:09

RELATÓRIO RESUMIDO DA EXECUÇÃO ORÇAMENTÁRIA
DEMONSTRATIVO DAS RECEITAS DE IMPOSTOS E
DAS DESPESAS PROPRÍAS COM SAÚDE
ORÇAMENTOS FISCAL E DA SEGURIDADE SOCIAL
1º bimestre de 2018 (Janeiro a Fevereiro)


DOMINGOS JUVENIL NUNES DE SOUSA
PREFEITO


GABRIELA SOUZA ELGRABLY
CONTADORA


MARIA DE NAZARE MONTEIRO DE SOUZA
SECRETARIA MUNICIPAL DE FINANÇAS


AUBERLAN VILHENA GONÇALVES DE MATOS
CONTROLE INTERNO

RREO - Anexo 13 (Lei no. 11.079 de 30.12.2004, arts 22,25 e 28)

R\$ 1,00

IMPACTOS DAS CONTRATAÇÕES DE PPP	SALDO TOTAL EM 31 DE DEZEMBRO DO EXERCÍCIO ANTERIOR	REGISTROS EFETUADOS EM 2018																	
		No bimestre	Até o bimestre																
TOTAL DE ATIVOS																			
Ativos constituídos pela SPE																			
TOTAL DE PASSIVOS																			
Obrigações decorrentes de ativos constituídos pela SPE																			
Provisões de PPP																			
Outros passivos																			
ATOS POTENCIAIS PASSIVOS																			
Obrigações contratuais																			
Riscos não provisionados																			
Garantias concedidas																			
Outros Passivos Contingentes																			

DESPESAS DE PPP	EXERCÍCIO ANTERIOR	EXERCÍCIO CORRENTE (2018)	2019																
			<2019>	<2020>	<2021>	<2022>	<2023>	<2024>	<2025>	<2026>	<2027>								
Do ente federado, exceto (A) - (I)																			
Das estatais não-dependentes (A)																			
TOTAL DAS DESPESAS																			
PPP A CONTRATAR (II)																			
RECEITA CORRENTE LÍQUIDA(RCL)(III)	273.364.112,32	278.730.357,29																	
TOTAL DAS DESPESAS CONSIDERADAS PARA O LIMITE (IV=I+II)																			
TOTAL DAS DESPESAS/RCL(%) (V=IV/III)	0,001	0,001																	

Nota:

FONTE: SISTEMA: ASPEC Informática - UNIDADE RESPONSÁVEL: Prefeitura Municipal de Altamira - DATA DA EMISSÃO: 02/04/2018 - HORA DA EMISSÃO: 18:08:25


DOMINGOS JURENIL NUNES DE SOUSA
PREFEITO


GABRIELA SOUZA ELGRABLY
CONTADORA


MARIA DE NAZARÉ MONTEIRO DE SOUZA
SECRETÁRIA MUNICIPAL DE FINANÇAS


ALBENAR VILHENA GONÇALVES DE MATOS
CONTROLE INTERNO

LRF, Art 48, Anexo XIV

R\$ 1,00

BALANÇO ORÇAMENTÁRIO		Até o Bimestre
RECEITAS		
Previsão Inicial da Receita		238.100.000,00
Previsão Atualizada da Receita		238.100.000,00
Receitas Realizadas		52.675.411,66
Deficit Orçamentário		0,00
Saldos de Exercícios Anteriores (utilizados para créditos adicionais)		0,00
DESPESAS		
Dotação inicial		238.100.000,00
Créditos Adicionais		0,00
Dotação Atualizada		238.100.000,00
Despesas Empenhadas		40.159.007,29
Despesas Liquidadas		38.524.014,87
Despesas Pagas		26.312.883,82
Superavit Orçamentário		14.151.396,79
DESPESAS POR FUNÇÃO/SUBFUNÇÃO		
		Até o Bimestre
Despesas Empenhadas		40.159.007,29
Despesas Liquidadas		38.524.014,87
RECEITA CORRENTE LÍQUIDA - RCL		
		Até o Bimestre
Receita Corrente Líquida		278.730.357,29
RECEITAS E DESPESAS DOS REGIMES DE PREVIDÊNCIA		
		Até o Bimestre
Regime Geral de Previdência Social		
Receitas Previdenciárias Realizadas (I)		3.115.795,00
Despesas Previdenciárias Liquidadas (II)		1.431.283,40
Resultado Previdenciárias (III) = (I - II)		1.684.511,60
Regime Próprio de Previdência dos Servidores (IV)		
Receitas Previdenciárias Realizadas (V)		
Despesas Previdenciárias Liquidadas (VI) = (IV - V)		

RESULTADOS NOMINAL E PRIMÁRIO	Meta fixada no AMF da LDO (a)	Resultado apurado até o bimestre (b)	% em relação a meta (b/a)	
			Resultado Nominal	Resultado Primário
Resultado Nominal	1.638.604,83	14.435.007,95	880,93 %	
Resultado Primário	23.206.620,72	14.435.007,95	62,20 %	

RESTOS A PAGAR POR PODER E MINISTÉRIO PÚBLICO	Inscrição	Cancelamento Até o Bimestre	Pagamento Até o Bimestre	Saldo a Pagar	
				Restos a Pagar Processados	Restos a Pagar Não Processados
RESTOS A PAGAR PROCESSADOS					
Poder Executivo	10.729.949,78	0,00	6.483.859,10	4.318.090,18	
Poder Legislativo	28.991,38	0,00	20.047,00	8.944,38	
Poder Judiciário	0,00	0,00	0,00	0,00	
Ministerio Publico	0,00	0,00	0,00	0,00	
RESTOS A PAGAR NÃO PROCESSADOS					
Poder Executivo	13.720.577,72	0,00	124.478,23	13.524.099,49	
Poder Legislativo	0,00	0,00	0,00	0,00	
Poder Judiciário	0,00	0,00	0,00	0,00	
Ministerio Publico	0,00	0,00	0,00	0,00	
TOTAL	24.479.518,38	0,00	6.628.384,33	17.851.134,05	

DESPESAS COM AÇÕES TÍPICAS DE MANUTENÇÃO E DESENVOLVIMENTO DO ENSINO	Valor Apurado Até o Bimestre	Limites Constitucionais Anuais	
		% Mínimo a Aplicar no Exercício	% Aplicado Até o Bimestre
Mínimo Anual de <18%/25% das receitas de impostos na manutenção e desenvolvimento do ensino	-9.189.120,94	25%	0,00
Mínimo Anual de 60% do FUNDEB na remuneração do Magistério com Ensino Fundamental e Médio	7.281.998,47	60%	32,82
Mínimo Anual de 60% do FUNDEB na remuneração do Magistério com Educ. Infantil e Ensino Fundamental	1.180.153,15	60%	5,32
Complementação da União ao FUNDEB	13.101.900,80	R\$4.500.000,00	291,15

PROJEÇÃO ATUARIAL DOS REGIMES DE PREVIDÊNCIA	EXERCÍCIO			
	EXERCÍCIO	10º EXERCÍCIO	20º EXERCÍCIO	35º EXERCÍCIO
Regime geral de Previdência Social				
Receitas Previdenciárias (I)				
Despesas Previdenciárias (II)				
Resultado Previdenciário (I - II)				
Regime Próprio de Previdência Social dos Servidores Públicos				
Receitas Previdenciárias (IV)	0,00	0,00	0,00	0,00
Despesas Previdenciárias (V)	0,00	0,00	0,00	0,00
Resultado Previdenciário (IV - V)	0,00	0,00	0,00	0,00

DESPESAS COM AÇÕES E SERVIÇOS PÚBLICOS DE SAÚDE	Valor Apurado Até o Bimestre	Limites Constitucionais Anuais	
		% Mínimo a Aplicar no Exercício	% Aplicado Até o Bimestre
Despesas com Ações e Serviço Público de Saúde executadas com recursos de impostos	7.983.834,55	15,00 %	36,49 %
DESPESAS DE CARÁTER CONTINUADO DERIVADAS DE PPP			
Despesas de Caráter Continuada Derivadas de PPP			
Total das despesas / RCL (%)			

FONTE: SISTEMA: Aspec Informática - UNIDADE RESPONSÁVEL: Prefeitura Municipal de Altamira - DATA DA EMISSÃO: 03/04/2018 - HORA DA EMISSÃO: 14:12:10

RELATÓRIO RESUMIDO DA EXECUÇÃO ORÇAMENTÁRIA
DEMONSTRATIVO SIMPLIFICADO DO REL. RESUMIDO DA EXECUÇÃO ORÇAMENTÁRIA
ORÇAMENTOS FISCAL E DA SEGURIDADE SOCIAL
1º bimestre de 2018 (Janeiro a Fevereiro)


DOMINGOS JUVENEL NUNES DE SOUSA
PREFEITO


GABRIELA SOUZA ELGRABLY
CONTADORA


MARIA DE NAZARÉ MONTEIRO DE SOUZA
SECRETARIA MUNICIPAL DE FINANÇAS


ARBENAR VILHENA GONÇALVES DE MATOS
CONTROLE INTERNO